

## LOCALIZA RENT A CAR S.A. REGISTERED SHARES O.N.

ISIN: **BRRENTACNOR4** WKN: **RENT3D**

## Übersicht

20.05.2024 22:07:58

Kurs

47,92 BRL

Differenz  -0,99% (-0,48)

## Stammdaten

ISIN	BRRENTACNOR4
Symbol	RENT3
Börse	Bovespa
Währung	BRL
Branche	Konsumgüter
Wertpapierkategorie	Aktie
Marktkapitalisierung (Mio)	9.261 EUR
Benchmark	IBOVESPA INDEX

## Marktdaten

Geld (Volumen)	47,92 BRL (200)
Brief (Volumen)	48,07 BRL (1.500)
Eröffnung	47,90 BRL
Hoch	48,48 BRL
Tief	47,40 BRL
Schluss Vortag	48,40 BRL
VWAP	47,992306 BRL
Volumen (Stück)	6.365.200
Gehandelte Stückzahl	305.480.627,00
Trades	24.532
Letztes Volumen	1.600

## Futures und Optionen

Zugehörige Futures	-
Zugehörige Optionen	0





5J



Die Wertentwicklung der Vergangenheit lässt keine verlässlichen Rückschlüsse auf die zukünftige Entwicklung eines Finanzinstruments zu.

Quelle: FactSet

## Aktuellstes Research

Branchen		
Datum	Überschrift	Download
17.05.2024	 Equity Weekly	
13.05.2024	 Aktienempfehlungen Österreich	
29.04.2024	 Aktienempfehlungen Österreich	
26.04.2024	 Equity Weekly	
26.04.2024	 Global Equity Ratings	

## Details

20.05.2024 22:07:58

### Kurs

47,92 BRL

Differenz ▼ -0,99% (-0,48)

### Stammdaten

ISIN	BRRENTACNOR4
Symbol	RENT3
Börse	Bovespa
Währung	BRL
Branche	Konsumgüter
Wertpapierkategorie	Aktie
Marktkapitalisierung (Mio)	9.261 EUR
Benchmark	IBOVESPA INDEX

### Marktdaten

Geld (Volumen)	47,92 BRL (200)
Brief (Volumen)	48,07 BRL (1.500)
Eröffnung	47,90 BRL
Hoch	48,48 BRL
Tief	47,40 BRL
Schluss Vortag	48,40 BRL
VWAP	47,992306 BRL
Volumen (Stück)	6.365.200
Gehandelte Stückzahl	305.480.627,00
Trades	24.532
Letztes Volumen	1.600

### Performance und Risiko

	6M	1J	3J
Perf (%)	-21,21%	-23,67%	-22,48%
Perf (abs.)	-12,90	-14,86	-13,89
Beta	1,37	1,34	1,28
Volatilität	29,16	29,13	35,61

5J



Die Wertentwicklung der Vergangenheit lässt keine verlässlichen Rückschlüsse auf die zukünftige Entwicklung eines Finanzinstruments zu.

Quelle: FactSet

### Kursdaten

Ø Kurs 5 Tage   Ø Volumen 5 Tage (Stk.)	47,97 BRL (12.060.980)
Ø Kurs 30 Tage   Ø Volumen 30 Tage (Stk.)	49,92 BRL (10.201.190)
Ø Kurs 100 Tage   Ø Volumen 100 Tage (Stk.)	53,98 BRL (8.080.098)
Ø Kurs 250 Tage   Ø Volumen 250 Tage	58,72 BRL (7.457.289)
Hoch seit 1.1.   Datum	63,51 BRL (02.01.2024)
Tief seit 1.1.   Datum	45,70 BRL (14.05.2024)
52 Wochen Hoch   Datum	70,82 BRL (13.07.2023)
52 Wochen Tief   Datum	45,70 BRL (14.05.2024)

### Arbitrage Ansichten

Börse	Datum	Zeit	Kurs	Gehandeltes Volumen	Trades
Bovespa	20.05.2024	22:07	47,92 BRL	305,48	24.532

# Firmenprofil

## Firmenlogo

## Firmenprofil

### Kontaktdetails

LOCALIZA RENT A CAR SA

--

----

Telefon-

Fax: -

E-mail: -