

## LOCALIZA RENT A CAR S.A. REGISTERED SHARES O.N.

ISIN: **BRRENTACNOR4** WKN: **RENT3D**

## Übersicht

24.04.2024 22:07:32

Kurs

49,52 BRL

Differenz  -1,43% (-0,72)

## Stammdaten

ISIN	BRRENTACNOR4
Symbol	RENT3
Börse	Bovespa
Währung	BRL
Branche	Konsumgüter
Wertpapierkategorie	Aktie
Marktkapitalisierung (Mio)	9.641 EUR
Benchmark	IBOVESPA INDEX

## Marktdaten

Geld (Volumen)	49,40 BRL (1.000)
Brief (Volumen)	49,56 BRL (300)
Eröffnung	49,60 BRL
Hoch	50,99 BRL
Tief	49,26 BRL
Schluss Vortag	50,24 BRL
VWAP	49,899847 BRL
Volumen (Stück)	8.116.300
Gehandelte Stückzahl	405.002.132,00
Trades	26.186
Letztes Volumen	3.400

## Futures und Optionen

Zugehörige Futures	-
Zugehörige Optionen	0











5J



Die Wertentwicklung der Vergangenheit lässt keine verlässlichen Rückschlüsse auf die zukünftige Entwicklung eines Finanzinstruments zu.

Quelle: FactSet

## Aktuellstes Research

Branchen		
Datum	Überschrift	Download
19.04.2024	 Equity Weekly	
15.04.2024	 Aktienempfehlungen Österreich	
03.04.2024	 Global Equity Ratings	
03.04.2024	 Aktienempfehlungen Global	
03.04.2024	 Aktienempfehlungen Österreich	

## Details

24.04.2024 22:07:32

## Kurs

49,52 BRL

Differenz ▼ -1,43% (-0,72)

## Stammdaten

ISIN	BRRENTACNOR4
Symbol	RENT3
Börse	Bovespa
Währung	BRL
Branche	Konsumgüter
Wertpapierkategorie	Aktie
Marktkapitalisierung (Mio)	9.641 EUR
Benchmark	IBOVESPA INDEX

## Marktdaten

Geld (Volumen)	49,40 BRL (1.000)
Brief (Volumen)	49,56 BRL (300)
Eröffnung	49,60 BRL
Hoch	50,99 BRL
Tief	49,26 BRL
Schluss Vortag	50,24 BRL
VWAP	49,899847 BRL
Volumen (Stück)	8.116.300
Gehandelte Stückzahl	405.002.132,00
Trades	26.186
Letztes Volumen	3.400

## Performance und Risiko

	6M	1J	3J
Perf (%)	-5,77%	-11,62%	-18,89%
Perf (abs.)	-3,03	-6,51	-11,53
Beta	1,52	1,27	1,27
Volatilität	30,81	28,38	35,74

5J



Die Wertentwicklung der Vergangenheit lässt keine verlässlichen Rückschlüsse auf die zukünftige Entwicklung eines Finanzinstruments zu.

Quelle: FactSet

## Kursdaten

Ø Kurs 5 Tage   Ø Volumen 5 Tage (Stk.)	50,10 BRL (9.124.760)
Ø Kurs 30 Tage   Ø Volumen 30 Tage (Stk.)	52,53 BRL (7.758.650)
Ø Kurs 100 Tage   Ø Volumen 100 Tage (Stk.)	56,23 BRL (7.274.538)
Ø Kurs 250 Tage   Ø Volumen 250 Tage	59,40 BRL (7.119.977)
Hoch seit 1.1.   Datum	63,51 BRL (02.01.2024)
Tief seit 1.1.   Datum	48,75 BRL (23.04.2024)
52 Wochen Hoch   Datum	70,82 BRL (13.07.2023)
52 Wochen Tief   Datum	48,75 BRL (23.04.2024)

## Alle Börsen für LOCALIZA RENT A CAR S.A. REGISTERED SHARES O.N.

Börse	Datum	Zeit	Kurs	Gehandeltes Volumen	Trades
Bovespa	24.04.2024	22:07	49,52 BRL	405,00	26.186

# Firmenprofil

## Firmenlogo

## Firmenprofil

### Kontaktdetails

LOCALIZA RENT A CAR SA

--

----

Telefon-

Fax: -

E-mail: -