

BENDIGO & ADELAIDE BANK LTD.

ISIN: **AU000000BEN6** WKN: **BEN**

Übersicht

18.10.2024 19:30:21

Kurs
7,40 EUR

Differenz  0,68% (0,05)

Stammdaten

ISIN	AU000000BEN6
Symbol	BEN
Börse	Düsseldorf
Währung	EUR
Branche	Finanzsektor
Wertpapierkategorie	Aktie
Marktkapitalisierung (Mio)	4.327 EUR
Benchmark	ASX ALL ORDINARIES INDEX

Marktdaten

Geld (Volumen)	-
Brief (Volumen)	-
Eröffnung	7,40 EUR
Hoch	7,40 EUR
Tief	7,40 EUR
Schluss Vortag	7,35 EUR
VWAP	-
Volumen (Stück)	0
Gehandelte Stückzahl	0,00
Trades	7
Letztes Volumen	0

Futures und Optionen

Zugehörige Futures	-
Zugehörige Optionen	415











5J



Die Wertentwicklung der Vergangenheit lässt keine verlässlichen Rückschlüsse auf die zukünftige Entwicklung eines Finanzinstruments zu.

Quelle: FactSet

Aktuellstes Research

Branchen		
Datum	Überschrift	Download
14.10.2024	 Aktienempfehlungen Österreich	
27.09.2024	 Global Equity Ratings	
27.09.2024	 Aktienempfehlungen Global	
23.09.2024	 Aktienempfehlungen Österreich	
11.09.2024	 Global Equity Ratings	

Details

18.10.2024 19:30:21

Kurs
7,40 EUR**Differenz** ▲ 0,68% (0,05)

Stammdaten

ISIN	AU000000BEN6
Symbol	BEN
Börse	Düsseldorf
Währung	EUR
Branche	Finanzsektor
Wertpapierkategorie	Aktie
Marktkapitalisierung (Mio)	4.327 EUR
Benchmark	ASX ALL ORDINARIES INDEX

Marktdaten

Geld (Volumen)	-
Brief (Volumen)	-
Eröffnung	7,40 EUR
Hoch	7,40 EUR
Tief	7,40 EUR
Schluss Vortag	7,35 EUR
VWAP	-
Volumen (Stück)	0
Gehandelte Stückzahl	0,00
Trades	7
Letztes Volumen	0

Performance und Risiko

	6M	1J	3J
Perf (%)	+30,97%	+39,62%	+24,37%
Perf (abs.)	+1,75	+2,10	+1,45
Beta	0,68	0,77	0,83
Volatilität	22,30	21,60	25,20

5J



Die Wertentwicklung der Vergangenheit lässt keine verlässlichen Rückschlüsse auf die zukünftige Entwicklung eines Finanzinstruments zu.

Quelle: FactSet

Kursdaten

Ø Kurs 5 Tage Ø Volumen 5 Tage (Stk.)	7,21 EUR (0)
Ø Kurs 30 Tage Ø Volumen 30 Tage (Stk.)	7,11 EUR (0)
Ø Kurs 100 Tage Ø Volumen 100 Tage (Stk.)	7,04 EUR (0)
Ø Kurs 250 Tage Ø Volumen 250 Tage	6,24 EUR (0)
Hoch seit 1.1. Datum	7,40 EUR (01.08.2024)
Tief seit 1.1. Datum	5,50 EUR (16.04.2024)
52 Wochen Hoch Datum	7,40 EUR (01.08.2024)
52 Wochen Tief Datum	4,98 EUR (17.11.2023)

Arbitrage Ansichten

Börse 📍	Datum	Zeit	Kurs	Gehandeltes Volumen	Trades
Tradegate	18.10.2024	22:02	7,60 EUR	0,00	1
Stuttgart	18.10.2024	08:07	7,50 EUR	0,00	3
München	18.10.2024	08:05	7,55 EUR	0,00	2
Frankfurt	18.10.2024	08:24	7,45 EUR	0,00	2
FINRA other OTC Issues	20.12.2023	20:04	6,30 USD	0,01	2
Düsseldorf	18.10.2024	19:30	7,40 EUR	0,00	7
Australian Securities Exchange	18.10.2024	07:10	12,31 AUD	22,26	6.226

Firmenprofil

Firmenlogo



Kontakt details

BENDIGO & ADELAIDE BANK LTD.

--

The Bendigo Centre, PO Box 480 3552
Bendigo, VIC

Telefon+61 1300 361 911

Fax: +61 03 5485 7668

E-mail: -

Firmenprofil

-

Vorstandsmitglieder

Marnie Baker	Vorstandsvorsitzender
Alexandra Gartmann	Vorstandsmitglied
Bruce Speirs	Vorstandsmitglied
Louise Tebbutt	Vorstandsmitglied
Richard Fennell	Vorstandsmitglied
Ryan Brosnahan	Vorstandsmitglied
Taso Corolis	Vorstandsmitglied
Travis Crouch	Vorstandsmitglied

Aufsichtsrat

David Foster	Aufsichtsratsvorsitzender
Alistair Muir	Aufsichtsratsmitglied
David Matthews	Aufsichtsratsmitglied
Margaret Payn	Aufsichtsratsmitglied
Richard Deutsch	Aufsichtsratsmitglied
Vicki Anne Carter	Aufsichtsratsmitglied
Victoria Weekes	Aufsichtsratsmitglied