

## CENTRAL JAPAN RAILWAY CO. REGISTERED SHARES O.N.

ISIN: JP3566800003 WKN: 9022

## Übersicht

18.09.2024 19:31:19

Kurs

20,43 EUR

Differenz  -2,90% (-0,61)

## Stammdaten

ISIN JP3566800003

Symbol 9022

Börse Düsseldorf

Währung EUR

Branche Transport /  
Verkehrssektor

Wertpapierkategorie Aktie

Marktkapitalisierung 21.330 EUR  
(Mio)

Benchmark NIKKEI 225

## Marktdaten

Geld (Volumen) 20,45 EUR (260)

Brief (Volumen) 20,86 EUR (260)

Eröffnung 20,50 EUR

Hoch 20,50 EUR

Tief 20,43 EUR

Schluss Vortag 21,04 EUR

VWAP -

Volumen (Stück) 0

Gehandelte Stückzahl 0,00

Trades 5

Letztes Volumen 0

## Futures und Optionen

Zugehörige Futures -

Zugehörige Optionen -






5J



Die Wertentwicklung der Vergangenheit lässt keine verlässlichen Rückschlüsse auf die zukünftige Entwicklung eines Finanzinstruments zu.

Quelle: FactSet

## Aktuellstes Research

Branchen		Märkte	
Datum		Überschrift	Download
11.09.2024		Global Equity Ratings	
11.09.2024		Aktienempfehlungen Global	
09.09.2024		Aktienempfehlungen Österreich	
05.09.2024		Global Equity Ratings	
05.09.2024		Aktienempfehlungen Global	

## Details

18.09.2024 19:31:19

## Kurs

20,43 EUR

Differenz 📉 -2,90% (-0,61)

## Stammdaten

ISIN	JP3566800003
Symbol	9022
Börse	Düsseldorf
Währung	EUR
Branche	Transport / Verkehrssektor
Wertpapierkategorie	Aktie
Marktkapitalisierung (Mio)	21.330 EUR
Benchmark	NIKKEI 225

## Marktdaten

Geld (Volumen)	20,45 EUR (260)
Brief (Volumen)	20,86 EUR (260)
Eröffnung	20,50 EUR
Hoch	20,50 EUR
Tief	20,43 EUR
Schluss Vortag	21,04 EUR
VWAP	-
Volumen (Stück)	0
Gehandelte Stückzahl	0,00
Trades	5
Letztes Volumen	0

## Performance und Risiko

	6M	1J	3J
Perf (%)	-11,41%	-13,20%	-13,42%
Perf (abs.)	-2,71	-3,20	-3,26
Beta	-	-	-
Volatilität	25,12	22,85	23,91

5J



Die Wertentwicklung der Vergangenheit lässt keine verlässlichen Rückschlüsse auf die zukünftige Entwicklung eines Finanzinstruments zu.

Quelle: FactSet

## Kursdaten

Ø Kurs 5 Tage   Ø Volumen 5 Tage (Stk.)	20,94 EUR (0)
Ø Kurs 30 Tage   Ø Volumen 30 Tage (Stk.)	20,40 EUR (0)
Ø Kurs 100 Tage   Ø Volumen 100 Tage (Stk.)	20,22 EUR (5)
Ø Kurs 250 Tage   Ø Volumen 250 Tage	21,44 EUR (3)
Hoch seit 1.1.   Datum	24,08 EUR (22.03.2024)
Tief seit 1.1.   Datum	18,84 EUR (05.08.2024)
52 Wochen Hoch   Datum	24,47 EUR (18.09.2023)
52 Wochen Tief   Datum	18,84 EUR (05.08.2024)

## Arbitrage Ansichten

Börse	Datum	Zeit	Kurs	Gehandeltes Volumen	Trades
Tradegate	18.09.2024	18:16	20,80 EUR	0,00	1
Tokyo Stock Exchange	18.09.2024	08:00	3.271,00 JPY	63,67	3.510
Stuttgart	18.09.2024	09:17	20,94 EUR	0,00	2
München	18.09.2024	17:27	20,54 EUR	0,00	2
Frankfurt	18.09.2024	09:08	20,57 EUR	0,00	1
FINRA other OTC Issues	26.08.2024	16:14	25,59 USD	0,00	1
Düsseldorf	18.09.2024	19:31	20,43 EUR	0,00	5

2/4

Berlin

18.09.2024 21:05 20,68 EUR 0,00

7

## Firmenprofil

### Firmenlogo



### Firmenprofil

-

### Kontakt details

CENTRAL JAPAN RY

--

1-1-4 Meieki, Nakamura-ku - 450-6101  
Nagoya

Telefon+81-3-3274-9727

Fax: +81-3-5255-6780

E-mail: -