

# WOOLWORTHS GROUP LTD.

ISIN: **AU000000WOW2** WKN: **WOW**

## Übersicht

17.09.2024 19:30:38

**Kurs**  
21,00 EUR

**Differenz**  0,00% (0,00)

### Stammdaten

ISIN	AU000000WOW2
Symbol	WOW
Börse	Düsseldorf
Währung	EUR
Branche	Handel
Wertpapierkategorie	Aktie
Marktkapitalisierung (Mio)	25.983 EUR
Benchmark	ASX ALL ORDINARIES INDEX

### Marktdaten

Geld (Volumen)	-
Brief (Volumen)	-
Eröffnung	21,00 EUR
Hoch	21,20 EUR
Tief	21,00 EUR
Schluss Vortag	21,00 EUR
VWAP	-
Volumen (Stück)	0
Gehandelte Stückzahl	0,00
Trades	6
Letztes Volumen	0

### Futures und Optionen

Zugehörige Futures	-
Zugehörige Optionen	2.516








5J



Die Wertentwicklung der Vergangenheit lässt keine verlässlichen Rückschlüsse auf die zukünftige Entwicklung eines Finanzinstruments zu.

Quelle: FactSet

### Aktuellstes Research

Branchen		
Datum	Überschrift	Download
11.09.2024	 Global Equity Ratings	
11.09.2024	 Aktienempfehlungen Global	
05.09.2024	 Global Equity Ratings	
05.09.2024	 Aktienempfehlungen Global	
12.08.2024	 Global Equity Ratings	

# Details

17.09.2024 19:30:38

**Kurs**

21,00 EUR

**Differenz** ➔ 0,00% (0,00)

**Stammdaten**

ISIN	AU000000WOW2
Symbol	WOW
Börse	Düsseldorf
Währung	EUR
Branche	Handel
Wertpapierkategorie	Aktie
Marktkapitalisierung (Mio)	25.983 EUR
Benchmark	ASX ALL ORDINARIES INDEX

**Marktdaten**

Geld (Volumen)	-
Brief (Volumen)	-
Eröffnung	21,00 EUR
Hoch	21,20 EUR
Tief	21,00 EUR
Schluss Vortag	21,00 EUR
VWAP	-
Volumen (Stück)	0
Gehandelte Stückzahl	0,00
Trades	6
Letztes Volumen	0

**Performance und Risiko**

	6M	1J	3J
Perf (%)	+8,71%	-8,04%	-12,04%
Perf (abs.)	+1,68	-1,84	-2,88
Beta	-	-	-
Volatilität	23,31	21,71	22,44

5J



Die Wertentwicklung der Vergangenheit lässt keine verlässlichen Rückschlüsse auf die zukünftige Entwicklung eines Finanzinstruments zu.

Quelle: FactSet

**Kursdaten**

Ø Kurs 5 Tage   Ø Volumen 5 Tage (Stk.)	20,76 EUR (0)
Ø Kurs 30 Tage   Ø Volumen 30 Tage (Stk.)	20,69 EUR (0)
Ø Kurs 100 Tage   Ø Volumen 100 Tage (Stk.)	20,12 EUR (0)
Ø Kurs 250 Tage   Ø Volumen 250 Tage	20,62 EUR (0)
Hoch seit 1.1.   Datum	22,95 EUR (02.01.2024)
Tief seit 1.1.   Datum	18,20 EUR (02.05.2024)
52 Wochen Hoch   Datum	22,95 EUR (02.01.2024)
52 Wochen Tief   Datum	18,20 EUR (02.05.2024)

**Alle Börsen für WOOLWORTHS GROUP LTD.**

Börse	Datum	Zeit	Kurs	Gehandeltes Volumen	Trades
Tradegate	17.09.2024	22:26	21,40 EUR	0,00	1
Stuttgart	17.09.2024	11:00	21,20 EUR	0,00	3
München	17.09.2024	17:25	21,00 EUR	0,00	2
Hamburg	17.09.2024	17:25	21,40 EUR	0,00	4
Frankfurt	17.09.2024	08:20	21,00 EUR	0,00	1
FINRA other OTC Issues	11.09.2024	18:43	24,26 USD	0,03	2
Düsseldorf	17.09.2024	19:30	21,00 EUR	0,00	6

Australian Securities  
Exchange

17.09.2024 08:10 35,07 AUD 51,07

11.085

# Firmenprofil

## Firmenlogo



### Kontakt details

WOOLWORTHS GROUP LTD.

--

Woolworths Way 1 2153 Bella Vista

Telefon+61 2 8885 0000

Fax: +61 2 8885 0001

E-mail: -

## Firmenprofil

-

### Vorstandsmitglieder

Brad Banducci	Vorstandsvorsitzender
Alex Holt	Vorstandsmitglied
Amitabh Mall	Vorstandsmitglied
Andrew Hicks	Vorstandsmitglied
Bill Reid	Vorstandsmitglied
Caryn Katsikogianis	Vorstandsmitglied
Christian Bennett	Vorstandsmitglied
David Walker	Vorstandsmitglied
John Hunt	Vorstandsmitglied
Stephen Harrison	Vorstandsmitglied
Von Ingram	Vorstandsmitglied

### Aufsichtsrat

Scott Perkins	Aufsichtsratsvorsitzender
Holly Kramer	Aufsichtsratsmitglied
Jennifer Carr-Smith	Aufsichtsratsmitglied
Kathryn Tesija	Aufsichtsratsmitglied
Maxine Brenner	Aufsichtsratsmitglied
Philip Chronican	Aufsichtsratsmitglied
Tracey Fellows	Aufsichtsratsmitglied
Warwick Bray	Aufsichtsratsmitglied