

ENERGY RESOURCES OF AUSTRALIA LTD. CLASS A

ISIN: AU000000ERA9 WKN: ERA

Übersicht

26.07.2024 09:39:33

Kurs
0,0155 EURDifferenz  -11,43% (-0,00)

Stammdaten

ISIN	AU000000ERA9
Symbol	ERA
Börse	Düsseldorf
Währung	EUR
Branche	Energie / Rohstoffe
Wertpapierkategorie	Aktie
Marktkapitalisierung (Mio)	239 EUR
Benchmark	ASX ALL ORDINARIES INDEX

Marktdaten

Geld (Volumen)	-
Brief (Volumen)	-
Eröffnung	0,0155 EUR
Hoch	0,0155 EUR
Tief	0,0155 EUR
Schluss Vortag	0,0175 EUR
VWAP	-
Volumen (Stück)	0
Gehandelte Stückzahl	0,00
Trades	3
Letztes Volumen	0

Futures und Optionen

Zugehörige Futures	-
Zugehörige Optionen	-





5J



Die Wertentwicklung der Vergangenheit lässt keine verlässlichen Rückschlüsse auf die zukünftige Entwicklung eines Finanzinstruments zu.

Quelle: FactSet

Aktuellstes Research

Branchen		
Datum	Überschrift	Download
13.08.2024	 Aktienempfehlungen Österreich	
12.08.2024	 Global Equity Ratings	
12.08.2024	 Aktienempfehlungen Global	
09.08.2024	 Equity Weekly	
02.08.2024	 Equity Weekly	

Details

26.07.2024 09:39:33

Kurs

0,0155 EUR

Differenz ▼ -11,43% (-0,00)

Stammdaten

ISIN	AU000000ERA9
Symbol	ERA
Börse	Düsseldorf
Währung	EUR
Branche	Energie / Rohstoffe
Wertpapierkategorie	Aktie
Marktkapitalisierung (Mio)	239 EUR
Benchmark	ASX ALL ORDINARIES INDEX

Marktdaten

Geld (Volumen)	-
Brief (Volumen)	-
Eröffnung	0,0155 EUR
Hoch	0,0155 EUR
Tief	0,0155 EUR
Schluss Vortag	0,0175 EUR
VWAP	-
Volumen (Stück)	0
Gehandelte Stückzahl	0,00
Trades	3
Letztes Volumen	0

Performance und Risiko

	6M	1J	3J
Perf (%)	-52,74%	-35,95%	-62,15%
Perf (abs.)	-0,02	-0,01	-0,03
Beta	1,21	0,81	0,68
Volatilität	61,92	67,43	86,46

5J



Die Wertentwicklung der Vergangenheit lässt keine verlässlichen Rückschlüsse auf die zukünftige Entwicklung eines Finanzinstruments zu.

Quelle: FactSet

Kursdaten

Ø Kurs 5 Tage Ø Volumen 5 Tage (Stk.)	0,0181 EUR (0)
Ø Kurs 30 Tage Ø Volumen 30 Tage (Stk.)	0,0189 EUR (0)
Ø Kurs 100 Tage Ø Volumen 100 Tage (Stk.)	0,0244 EUR (0)
Ø Kurs 250 Tage Ø Volumen 250 Tage	0,0229 EUR (0)
Hoch seit 1.1. Datum	0,0380 EUR (17.01.2024)
Tief seit 1.1. Datum	0,0155 EUR (26.07.2024)
52 Wochen Hoch Datum	0,0380 EUR (17.01.2024)
52 Wochen Tief Datum	0,0155 EUR (26.07.2024)

Alle Börsen für ENERGY RESOURCES OF AUSTRALIA LTD. CLASS A

Börse	Datum	Zeit	Kurs	Gehandeltes Volumen	Trades
Tradegate	14.08.2024	22:26	0,011 EUR	0,00	2
Stuttgart	15.08.2024	10:31	0,0095 EUR	0,00	2
München	15.08.2024	08:00	0,009 EUR	0,00	1
Hamburg	26.07.2024	09:10	0,016 EUR	0,00	3
Frankfurt	15.08.2024	15:29	0,009 EUR	0,00	4
FINRA other OTC Issues	12.08.2024	15:47	0,0119 USD	0,00	1
Düsseldorf	26.07.2024	09:39	0,0155 EUR	0,00	3

Berlin	15.08.2024	08:08	0,011 EUR	0,00	1
Australian Securities Exchange	15.08.2024	07:59	0,018 AUD	0,00	19

Firmenprofil

Firmenlogo



Firmenprofil

-

Kontaktdetails

ENERGY RESOURCES OF AUSTRALIA

--

C/- Mallesons Stephen Jaques, Level 5,
NICTA Building B, 7 London Circuit - 2601
Canberra City, ACT

Telefon+61 2 6217 6573

Fax: +61 8 8924 3555

E-mail: -