

MARUI GROUP CORP LTD.

ISIN: JP3870400003 WKN: 8252

Übersicht

21.08.2024 16:30:44

Kurs

14,50 EUR

Differenz  0,00% (0,00)

Stammdaten

ISIN	JP3870400003
Symbol	8252
Börse	Düsseldorf
Währung	EUR
Branche	Handel
Wertpapierkategorie	Aktie
Marktkapitalisierung (Mio)	3.070 EUR
Benchmark	NIKKEI 225

Marktdaten

Geld (Volumen)	14,50 EUR (500)
Brief (Volumen)	14,90 EUR (500)
Eröffnung	14,40 EUR
Hoch	14,50 EUR
Tief	14,40 EUR
Schluss Vortag	14,50 EUR
VWAP	-
Volumen (Stück)	0
Gehandelte Stückzahl	0,00
Trades	4
Letztes Volumen	0

Futures und Optionen

Zugehörige Futures	-
Zugehörige Optionen	-



5J



Die Wertentwicklung der Vergangenheit lässt keine verlässlichen Rückschlüsse auf die zukünftige Entwicklung eines Finanzinstruments zu.

Quelle: FactSet

Aktuellstes Research

Branchen		Märkte	
Datum		Überschrift	Download
12.08.2024		Global Equity Ratings	
12.08.2024		Aktienempfehlungen Global	
24.07.2024		Global Equity Ratings	
24.07.2024		Aktienempfehlungen Global	
15.07.2024		Aktienempfehlungen Global	

Details

21.08.2024 16:30:44

Kurs

14,50 EUR

Differenz ➔ 0,00% (0,00)

Stammdaten

ISIN	JP3870400003
Symbol	8252
Börse	Düsseldorf
Währung	EUR
Branche	Handel
Wertpapierkategorie	Aktie
Marktkapitalisierung (Mio)	3.070 EUR
Benchmark	NIKKEI 225

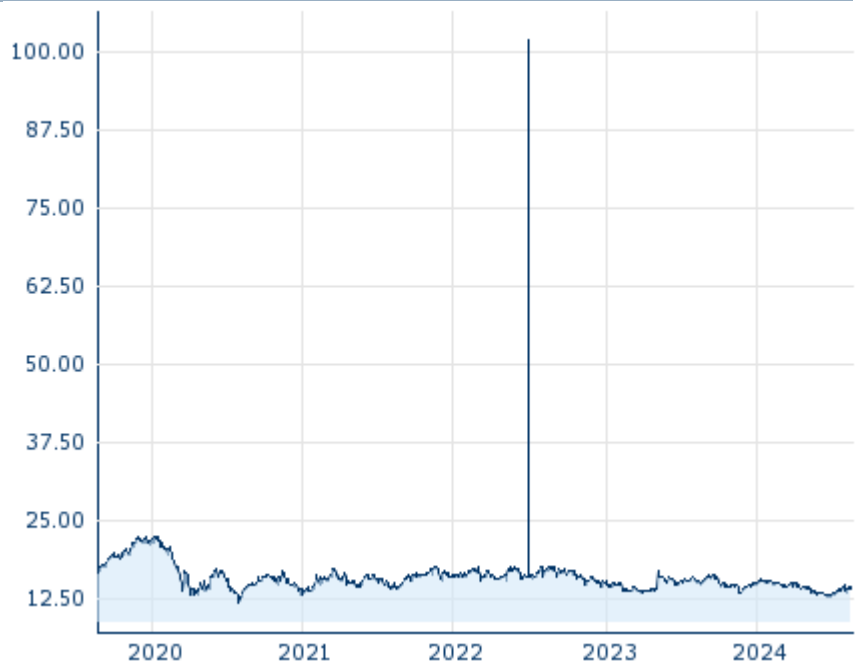
Marktdaten

Geld (Volumen)	14,50 EUR (500)
Brief (Volumen)	14,90 EUR (500)
Eröffnung	14,40 EUR
Hoch	14,50 EUR
Tief	14,40 EUR
Schluss Vortag	14,50 EUR
VWAP	-
Volumen (Stück)	0
Gehandelte Stückzahl	0,00
Trades	4
Letztes Volumen	0

Performance und Risiko

	6M	1J	3J
Perf (%)	-3,97%	-2,03%	+2,84%
Perf (abs.)	-0,60	-0,30	+0,40
Beta	0,67	0,64	0,71
Volatilität	23,50	22,60	153,12

5J



Die Wertentwicklung der Vergangenheit lässt keine verlässlichen Rückschlüsse auf die zukünftige Entwicklung eines Finanzinstruments zu.

Quelle: FactSet

Kursdaten

Ø Kurs 5 Tage Ø Volumen 5 Tage (Stk.)	14,30 EUR (0)
Ø Kurs 30 Tage Ø Volumen 30 Tage (Stk.)	14,04 EUR (0)
Ø Kurs 100 Tage Ø Volumen 100 Tage (Stk.)	13,87 EUR (0)
Ø Kurs 250 Tage Ø Volumen 250 Tage	14,53 EUR (0)
Hoch seit 1.1. Datum	15,70 EUR (10.01.2024)
Tief seit 1.1. Datum	12,90 EUR (18.06.2024)
52 Wochen Hoch Datum	16,40 EUR (15.09.2023)
52 Wochen Tief Datum	12,90 EUR (18.06.2024)

Arbitrage Ansichten

Börse 📍	Datum	Zeit	Kurs	Gehandeltes Volumen	Trades
Tradegate	20.08.2024	22:02	14,60 EUR	0,00	1
Tokyo Stock Exchange	21.08.2024	08:00	2.378,50 JPY	7,83	1.136
Stuttgart	21.08.2024	08:11	14,50 EUR	0,00	1
Frankfurt	21.08.2024	08:01	14,60 EUR	0,00	1
FINRA other OTC Issues	14.02.2023	19:15	15,41 USD	0,00	1
Düsseldorf	21.08.2024	16:30	14,50 EUR	0,00	4

Firmenprofil

Firmenlogo



Firmenprofil

-

Kontakt details

MARUI

--

4-3-2, Nakano, Nakano-ku - 164-8701 Tokyo

Telefon 03-3384-0101

Fax: 03-5343-6615

E-mail: -