

## MARUI GROUP CORP LTD.

ISIN: JP3870400003 WKN: 8252

## Übersicht

29.05.2024 08:10:16

Kurs

13,20 EUR

Differenz  -1,49% (-0,20)

## Stammdaten

ISIN	JP3870400003
Symbol	8252
Börse	Düsseldorf
Währung	EUR
Branche	Handel
Wertpapierkategorie	Aktie
Marktkapitalisierung (Mio)	2.772 EUR
Benchmark	NIKKEI 225

## Marktdaten

Geld (Volumen)	-
Brief (Volumen)	-
Eröffnung	13,20 EUR
Hoch	13,20 EUR
Tief	13,20 EUR
Schluss Vortag	13,40 EUR
VWAP	-
Volumen (Stück)	0
Gehandelte Stückzahl	0,00
Trades	3
Letztes Volumen	0

## Futures und Optionen

Zugehörige Futures	-
Zugehörige Optionen	-







5J



Die Wertentwicklung der Vergangenheit lässt keine verlässlichen Rückschlüsse auf die zukünftige Entwicklung eines Finanzinstruments zu.

Quelle: FactSet

## Aktuellstes Research

Branchen		Märkte	
Datum		Überschrift	Download
29.05.2024		Global Equity Ratings	
29.05.2024		Aktienempfehlungen Global	
26.04.2024		Global Equity Ratings	
26.04.2024		Aktienempfehlungen Global	
03.04.2024		Global Equity Ratings	

## Details

29.05.2024 08:10:16

## Kurs

13,20 EUR

Differenz ▼ -1,49% (-0,20)

## Stammdaten

ISIN	JP3870400003
Symbol	8252
Börse	Düsseldorf
Währung	EUR
Branche	Handel
Wertpapierkategorie	Aktie
Marktkapitalisierung (Mio)	2.772 EUR
Benchmark	NIKKEI 225

## Marktdaten

Geld (Volumen)	-
Brief (Volumen)	-
Eröffnung	13,20 EUR
Hoch	13,20 EUR
Tief	13,20 EUR
Schluss Vortag	13,40 EUR
VWAP	-
Volumen (Stück)	0
Gehandelte Stückzahl	0,00
Trades	3
Letztes Volumen	0

## Performance und Risiko

	6M	1J	3J
Perf (%)	-7,04%	-14,29%	-14,84%
Perf (abs.)	-1,00	-2,20	-2,30
Beta	0,48	0,56	0,73
Volatilität	20,03	21,39	153,02

5J



Die Wertentwicklung der Vergangenheit lässt keine verlässlichen Rückschlüsse auf die zukünftige Entwicklung eines Finanzinstruments zu.

Quelle: FactSet

## Kursdaten

Ø Kurs 5 Tage   Ø Volumen 5 Tage (Stk.)	13,38 EUR (0)
Ø Kurs 30 Tage   Ø Volumen 30 Tage (Stk.)	13,97 EUR (0)
Ø Kurs 100 Tage   Ø Volumen 100 Tage (Stk.)	14,68 EUR (0)
Ø Kurs 250 Tage   Ø Volumen 250 Tage	14,94 EUR (0)
Hoch seit 1.1.   Datum	15,70 EUR (10.01.2024)
Tief seit 1.1.   Datum	13,20 EUR (29.05.2024)
52 Wochen Hoch   Datum	16,40 EUR (15.09.2023)
52 Wochen Tief   Datum	13,20 EUR (29.05.2024)

## Arbitrage Ansichten

Börse	Datum	Zeit	Kurs	Gehandeltes Volumen	Trades
Tradegate	29.05.2024	22:26	13,30 EUR	0,00	1
Tokyo Stock Exchange	29.05.2024	08:00	2.267,50 JPY	15,90	1.630
Stuttgart	29.05.2024	08:18	13,20 EUR	0,00	3
Frankfurt	29.05.2024	08:07	13,30 EUR	0,00	2
FINRA other OTC Issues	14.02.2023	19:15	15,41 USD	0,00	1
Düsseldorf	29.05.2024	08:10	13,20 EUR	0,00	3

## Firmenprofil

### Firmenlogo



### Firmenprofil

-

### Kontaktdetails

MARUI

--

4-3-2, Nakano, Nakano-ku - 164-8701 Tokyo

Telefon03-3384-0101

Fax: 03-5343-6615

E-mail: -