

## BRAMBLES LIMITED

ISIN: AU000000BXB1 WKN: BXB

## Übersicht

17.09.2024 19:30:43

Kurs

11,32 EUR

Differenz  3,00% (0,33)

## Stammdaten

ISIN AU000000BXB1

Symbol BXB

Börse Düsseldorf

Währung EUR

Branche Transport /  
Verkehrssektor

Wertpapierkategorie Aktie

Marktkapitalisierung 16.058 EUR  
(Mio)Benchmark ASX ALL  
ORDINARIES INDEX

## Marktdaten

Geld (Volumen) -

Brief (Volumen) -

Eröffnung 11,305 EUR

Hoch 11,405 EUR

Tief 11,305 EUR

Schluss Vortag 10,99 EUR

VWAP -

Volumen (Stück) 0

Gehandelte Stückzahl 0,00

Trades 7

Letztes Volumen 0

## Futures und Optionen

Zugehörige Futures -

Zugehörige Optionen 874

5J













Die Wertentwicklung der Vergangenheit lässt keine verlässlichen Rückschlüsse auf die zukünftige Entwicklung eines Finanzinstruments zu.

Quelle: FactSet

## Aktuellstes Research

## Branchen

Datum	Überschrift	Download
11.09.2024	 Global Equity Ratings	
11.09.2024	 Aktienempfehlungen Global	
09.09.2024	 Aktienempfehlungen Österreich	
05.09.2024	 Global Equity Ratings	
05.09.2024	 Aktienempfehlungen Global	

## Details

17.09.2024 19:30:43

## Kurs

11,32 EUR

Differenz ▲ 3,00% (0,33)

## Stammdaten

ISIN	AU000000BXB1
Symbol	BXB
Börse	Düsseldorf
Währung	EUR
Branche	Transport / Verkehrssektor
Wertpapierkategorie	Aktie
Marktkapitalisierung (Mio)	16.058 EUR
Benchmark	ASX ALL ORDINARIES INDEX

## Marktdaten

Geld (Volumen)	-
Brief (Volumen)	-
Eröffnung	11,305 EUR
Hoch	11,405 EUR
Tief	11,305 EUR
Schluss Vortag	10,99 EUR
VWAP	-
Volumen (Stück)	0
Gehandelte Stückzahl	0,00
Trades	7
Letztes Volumen	0

## Performance und Risiko

	6M	1J	3J
Perf (%)	+24,75%	+29,16%	+68,96%
Perf (abs.)	+2,25	+2,56	+4,62
Beta	-	-	-
Volatilität	27,91	25,83	25,23

5J



Die Wertentwicklung der Vergangenheit lässt keine verlässlichen Rückschlüsse auf die zukünftige Entwicklung eines Finanzinstruments zu.

Quelle: FactSet

## Kursdaten

Ø Kurs 5 Tage   Ø Volumen 5 Tage (Stk.)	11,00 EUR (0)
Ø Kurs 30 Tage   Ø Volumen 30 Tage (Stk.)	10,17 EUR (0)
Ø Kurs 100 Tage   Ø Volumen 100 Tage (Stk.)	9,15 EUR (0)
Ø Kurs 250 Tage   Ø Volumen 250 Tage	8,77 EUR (0)
Hoch seit 1.1.   Datum	11,41 EUR (17.09.2024)
Tief seit 1.1.   Datum	8,18 EUR (12.01.2024)
52 Wochen Hoch   Datum	11,41 EUR (17.09.2024)
52 Wochen Tief   Datum	7,49 EUR (11.12.2023)

## Alle Börsen für BRAMBLES LIMITED

Börse	Datum	Zeit	Kurs	Gehandeltes Volumen	Trades
Tradegate	17.09.2024	22:26	11,555 EUR	0,00	3
Stuttgart	17.09.2024	11:00	11,435 EUR	0,00	4
Frankfurt	17.09.2024	08:15	11,31 EUR	0,00	2
FINRA other OTC Issues	09.09.2024	15:49	11,60 USD	0,02	6
Düsseldorf	17.09.2024	19:30	11,32 EUR	0,00	7
Berlin	17.09.2024	08:08	11,335 EUR	0,00	3
Australian Securities Exchange	17.09.2024	08:10	19,01 AUD	91,32	14.538

# Firmenprofil

## Firmenlogo



### Kontakt details

BRAMBLES LTD.

--

Gateway Building, Level 40, Macquarie  
Place 1 2000 Sydney, NSW

Telefon+61 2 9256 5222

Fax: +61 2 9256 5299

E-mail: [investorrelations@brambles.com](mailto:investorrelations@brambles.com)

## Firmenprofil

-

### Vorstandsmitglieder

Graham Chipchase	Vorstandsvorsitzender
Alasdair Hamblin	Vorstandsmitglied
Craig Jones	Vorstandsmitglied
David Cuenca	Vorstandsmitglied
Enrique Montanes Garcia	Vorstandsmitglied
Helen Lane	Vorstandsmitglied
Laura Nador	Vorstandsmitglied
Nessa O'Sullivan	Vorstandsmitglied
Paola Floris	Vorstandsmitglied
Patrick Bradley	Vorstandsmitglied
Phillip Austin	Vorstandsmitglied
Robert Gerrard	Vorstandsmitglied
Rodney Hefford	Vorstandsmitglied
Sarah Pellegrini	Vorstandsmitglied

### Aufsichtsrat

John Mullen	Aufsichtsratsvorsitzender
Elizabeth Fagan	Aufsichtsratsmitglied
Nora Scheinkestel	Aufsichtsratsmitglied
Scott Perkins	Aufsichtsratsmitglied
James Miller	Aufsichtsratsmitglied
Kendra Banks	Aufsichtsratsmitglied
Kenneth McCall	Aufsichtsratsmitglied
Priya Rajagopalan	Aufsichtsratsmitglied