

## WIHLBORGS FASTIGHETER AB

ISIN: SE0018012635 WKN: 7324833

## Übersicht

16.08.2024 18:00:00

## Kurs

107,30 SEK

Differenz  -0,74% (-0,80)

## Stammdaten

ISIN	SE0018012635
Symbol	WIHL
Börse	Nasdaq Stockholm
Währung	SEK
Branche	Diverse
Wertpapierkategorie	Aktie
Marktkapitalisierung (Mio)	2.853 EUR
Benchmark	OMX STOCKHOLM 30 INDEX

## Marktdaten

Geld (Volumen)	107,50 SEK (210)
Brief (Volumen)	107,60 SEK (170)
Eröffnung	107,50 SEK
Hoch	108,50 SEK
Tief	106,90 SEK
Schluss Vortag	108,10 SEK
VWAP	107,3152 SEK
Volumen (Stück)	202.829
Gehandelte Stückzahl	21.766.223,80
Trades	881
Letztes Volumen	-

## Futures und Optionen

Zugehörige Futures	-
Zugehörige Optionen	-











5J



Die Wertentwicklung der Vergangenheit lässt keine verlässlichen Rückschlüsse auf die zukünftige Entwicklung eines Finanzinstruments zu.

Quelle: FactSet

## Aktuellstes Research

Branchen		
Datum	Überschrift	Download
16.08.2024	 Equity Weekly	
13.08.2024	 Aktienempfehlungen Österreich	
12.08.2024	 Global Equity Ratings	
12.08.2024	 Aktienempfehlungen Global	
09.08.2024	 Equity Weekly	

## Details

16.08.2024 18:00:00

## Kurs

107,30 SEK

Differenz ▼ -0,74% (-0,80)

## Stammdaten

ISIN	SE0018012635
Symbol	WIHL
Börse	Nasdaq Stockholm
Währung	SEK
Branche	Diverse
Wertpapierkategorie	Aktie
Marktkapitalisierung (Mio)	2.853 EUR
Benchmark	OMX STOCKHOLM 30 INDEX

## Marktdaten

Geld (Volumen)	107,50 SEK (210)
Brief (Volumen)	107,60 SEK (170)
Eröffnung	107,50 SEK
Hoch	108,50 SEK
Tief	106,90 SEK
Schluss Vortag	108,10 SEK
VWAP	107,3152 SEK
Volumen (Stück)	202.829
Gehandelte Stückzahl	21.766.223,80
Trades	881
Letztes Volumen	-

## Performance und Risiko

	6M	1J	3J
Perf (%)	+23,62%	+30,06%	-1,56%
Perf (abs.)	+20,50	+24,80	-1,70
Beta	0,56	1,04	1,10
Volatilität	25,66	30,56	36,18



Die Wertentwicklung der Vergangenheit lässt keine verlässlichen Rückschlüsse auf die zukünftige Entwicklung eines Finanzinstruments zu.

Quelle: FactSet

## Kursdaten

Ø Kurs 5 Tage   Ø Volumen 5 Tage (Stk.)	108,02 SEK (175.650)
Ø Kurs 30 Tage   Ø Volumen 30 Tage (Stk.)	108,87 SEK (269.138)
Ø Kurs 100 Tage   Ø Volumen 100 Tage (Stk.)	100,23 SEK (328.482)
Ø Kurs 250 Tage   Ø Volumen 250 Tage	90,70 SEK (371.512)
Hoch seit 1.1.   Datum	113,30 SEK (12.07.2024)
Tief seit 1.1.   Datum	82,25 SEK (28.02.2024)
52 Wochen Hoch   Datum	113,30 SEK (12.07.2024)
52 Wochen Tief   Datum	66,10 SEK (25.10.2023)

## Arbitrage Ansichten

Börse	Datum	Zeit	Kurs	Gehandeltes Volumen	Trades
Nasdaq Stockholm	16.08.2024	18:00	107,30 SEK	21,77	881
München	16.08.2024	08:09	9,37 EUR	0,00	1
London Stock Exchange European Trade Reporting	02.08.2024	12:04	107,50 SEK	0,07	1
Frankfurt	16.08.2024	08:04	9,17 EUR	0,00	2
Düsseldorf	16.08.2024	19:32	9,075 EUR	0,00	6
Berlin	16.08.2024	08:13	9,17 EUR	0,00	3

## Firmenprofil

### Firmenlogo



### Firmenprofil

-

### Kontaktdetails

WIHLBORGS FASTIGHETER

--

Stora Varvsgatan 11 201 20 Malmö

Telefon+46 40 690 57 00

Fax: -

E-mail: [info@wihlborgs.se](mailto:info@wihlborgs.se)