

THULE GROUP AB

ISIN: SE0006422390 WKN: -

Übersicht

17.09.2024 17:25:00

Kurs
283,60 SEKDifferenz  -2,91% (-8,50)

Stammdaten

ISIN SE0006422390

Symbol THULE

Börse London Stock
Exchange European
Trade Reporting

Währung SEK

Branche Medien /
Entertainment /
Freizeit

Wertpapierkategorie Aktie

Marktkapitalisierung
(Mio) 2.641 EURBenchmark OMX STOCKHOLM
30 INDEX

Marktdaten

Geld (Volumen) 276,60 SEK (3.000)

Brief (Volumen) 290,60 SEK (3.000)

Eröffnung 284,10 SEK

Hoch 284,10 SEK

Tief 283,60 SEK

Schluss Vortag 292,10 SEK

VWAP 314,00 SEK

Volumen (Stück) -

Gehandelte Stückzahl -

Trades 2

Letztes Volumen -

Futures und Optionen

Zugehörige Futures -

Zugehörige Optionen -










5J



Die Wertentwicklung der Vergangenheit lässt keine verlässlichen Rückschlüsse auf die zukünftige Entwicklung eines Finanzinstruments zu.

Quelle: FactSet

Aktuellstes Research

Branchen		
Datum	Überschrift	Download
11.09.2024	 Global Equity Ratings	
11.09.2024	 Aktienempfehlungen Global	
09.09.2024	 Aktienempfehlungen Österreich	
05.09.2024	 Global Equity Ratings	
05.09.2024	 Aktienempfehlungen Global	

Details

17.09.2024 17:25:00

Kurs

283,60 SEK

Differenz ▼ -2,91% (-8,50)

Stammdaten

ISIN	SE0006422390
Symbol	THULE
Börse	London Stock Exchange European Trade Reporting
Währung	SEK
Branche	Medien / Entertainment / Freizeit
Wertpapierkategorie	Aktie
Marktkapitalisierung (Mio)	2.641 EUR
Benchmark	OMX STOCKHOLM 30 INDEX

Marktdaten

Geld (Volumen)	276,60 SEK (3.000)
Brief (Volumen)	290,60 SEK (3.000)
Eröffnung	284,10 SEK
Hoch	284,10 SEK
Tief	283,60 SEK
Schluss Vortag	292,10 SEK
VWAP	314,00 SEK
Volumen (Stück)	-
Gehandelte Stückzahl	-
Trades	2
Letztes Volumen	-

Performance und Risiko

	6M	1J	3J
Perf (%)	-5,07%	-1,77%	-41,51%
Perf (abs.)	-15,15	-5,10	-201,30
Beta	-	-	-
Volatilität	27,18	31,96	40,49

5J



Die Wertentwicklung der Vergangenheit lässt keine verlässlichen Rückschlüsse auf die zukünftige Entwicklung eines Finanzinstruments zu.

Quelle: FactSet

Kursdaten

Ø Kurs 5 Tage Ø Volumen 5 Tage (Stk.)	288,68 SEK (0)
Ø Kurs 30 Tage Ø Volumen 30 Tage (Stk.)	292,18 SEK (0)
Ø Kurs 100 Tage Ø Volumen 100 Tage (Stk.)	300,58 SEK (8)
Ø Kurs 250 Tage Ø Volumen 250 Tage	286,48 SEK (4)
Hoch seit 1.1. Datum	336,00 SEK (21.05.2024)
Tief seit 1.1. Datum	247,35 SEK (08.01.2024)
52 Wochen Hoch Datum	336,00 SEK (21.05.2024)
52 Wochen Tief Datum	233,70 SEK (27.10.2023)

Alle Börsen für THULE GROUP AB

Börse	Datum	Zeit	Kurs	Gehandeltes Volumen	Trades
Tradegate	17.09.2024	22:26	24,92 EUR	0,01	10
Stuttgart	17.09.2024	21:57	25,26 EUR	0,00	12
Nasdaq Stockholm	17.09.2024	18:00	282,80 SEK	371,05	4.768
München	17.09.2024	08:08	25,52 EUR	0,00	2
London Stock Exchange European Trade Reporting	17.09.2024	17:25	283,60 SEK	0,00	2
Hannover	17.09.2024	08:01	25,84 EUR	0,00	3
Frankfurt	17.09.2024	08:01	25,54 EUR	0,00	2

FINRA other OTC Issues	21.08.2024	15:31	28,00 USD	0,02	1
Düsseldorf	17.09.2024	19:32	24,74 EUR	0,00	7
Berlin	17.09.2024	08:08	25,56 EUR	0,00	3

Firmenprofil

Firmenlogo



Firmenprofil

-

Kontaktdetails

THULE GROUP

--

Telefon-

Fax: -

E-mail: -