

## UBS GROUP

ISIN: CH0244767585

WKN: 24476758

## Übersicht

28.06.2019 15:59:00

## Kurs

10,435 EUR

Differenz  -0,14% (-0,02)

## Stammdaten

ISIN	CH0244767585
Symbol	UBSG
Börse	Berlin
Währung	EUR
Branche	Finanzsektor
Wertpapierkategorie	Aktie
Marktkapitalisierung (Mio)	79.764 EUR
Benchmark	SWISS MARKET INDEX

## Marktdaten

Geld (Volumen)	-
Brief (Volumen)	-
Eröffnung	10,38 EUR
Hoch	10,435 EUR
Tief	10,365 EUR
Schluss Vortag	10,45 EUR
VWAP	-
Volumen (Stück)	0
Gehandelte Stückzahl	0,00
Trades	5
Letztes Volumen	0

## Futures und Optionen

Zugehörige Futures	30
Zugehörige Optionen	-









5J



Die Wertentwicklung der Vergangenheit lässt keine verlässlichen Rückschlüsse auf die zukünftige Entwicklung eines Finanzinstruments zu.

Quelle: FactSet

## Aktuellstes Research

Instrument	Branchen	Märkte	
Datum		Überschrift	Download
26.04.2024		Global Equity Ratings	
26.04.2024		Aktienempfehlungen Global	
03.04.2024		Global Equity Ratings	
03.04.2024		Aktienempfehlungen Global	
13.03.2024		Global Equity Ratings	

## Details

28.06.2019 15:59:00

## Kurs

10,435 EUR

Differenz  -0,14% (-0,02)

## Stammdaten

ISIN	CH0244767585
Symbol	UBSG
Börse	Berlin
Währung	EUR
Branche	Finanzsektor
Wertpapierkategorie	Aktie
Marktkapitalisierung (Mio)	79.764 EUR
Benchmark	SWISS MARKET INDEX

## Marktdaten

Geld (Volumen)	-
Brief (Volumen)	-
Eröffnung	10,38 EUR
Hoch	10,435 EUR
Tief	10,365 EUR
Schluss Vortag	10,45 EUR
VWAP	-
Volumen (Stück)	0
Gehandelte Stückzahl	0,00
Trades	5
Letztes Volumen	0

## Performance und Risiko

	6M	1J	3J
Perf (%)	-3,65%	-20,31%	-7,37%
Perf (abs.)	-0,40	-2,66	-0,83
Beta	1,18	1,10	1,44
Volatilität	22,96	21,15	23,37

5J



Die Wertentwicklung der Vergangenheit lässt keine verlässlichen Rückschlüsse auf die zukünftige Entwicklung eines Finanzinstruments zu.

Quelle: FactSet

## Kursdaten

Ø Kurs 5 Tage   Ø Volumen 5 Tage (Stk.)	10,321 EUR (0)
Ø Kurs 30 Tage   Ø Volumen 30 Tage (Stk.)	10,433 EUR (24)
Ø Kurs 100 Tage   Ø Volumen 100 Tage (Stk.)	10,905 EUR (29)
Ø Kurs 250 Tage   Ø Volumen 250 Tage	11,870 EUR (22)
Hoch seit 1.1.   Datum	12,025 EUR (30.04.2019)
Tief seit 1.1.   Datum	10,065 EUR (03.06.2019)
52 Wochen Hoch   Datum	14,155 EUR (21.09.2018)
52 Wochen Tief   Datum	10,065 EUR (03.06.2019)

## Alle Börsen für UBS GROUP

Börse 	Datum	Zeit	Kurs	Gehandeltes Volumen	Trades
Tradegate	28.06.2019	22:26	10,48 EUR	0,06	19
SIX Swiss Exchange	30.04.2024	17:31	24,27 CHF	160,14	6.967
NYSE	30.04.2024	19:26	26,95 USD	50,08	13.588
London Stock Exchange European Trade Reporting	30.04.2024	17:20	24,60 CHF	0,91	10
Hannover	28.06.2019	13:01	10,405 EUR	0,00	2
Hamburg	28.06.2019	08:00	10,40 EUR	0,00	1
Frankfurt	28.06.2019	15:43	10,46 EUR	0,01	4

Düsseldorf	28.06.2019	08:10	10,395 EUR	0,00	1
Berlin	28.06.2019	15:59	10,435 EUR	0,00	5

# Firmenprofil

## Firmenlogo



### Kontakt details

UBS GROUP AG

--

Bahnhofstrasse 45 - 8001 Zürich

Telefon+41-44-234-11-11

Fax: +41-44-239-91-11

E-mail: -

## Firmenprofil

-

### Vorstandsmitglieder

Sergio P. Ermotti	Vorstandsvorsitzender
Barbara Levi	Vorstandsmitglied
Christian Bluhm	Vorstandsmitglied
Edmund Koh	Vorstandsmitglied
Iqbal Khan	Vorstandsmitglied
Markus Ronner	Vorstandsmitglied
Mike Dargan	Vorstandsmitglied
Naureen Hassan	Vorstandsmitglied
Robert Karofsky	Vorstandsmitglied
Sarah Youngwood	Vorstandsmitglied
Suni Harford	Vorstandsmitglied

### Aufsichtsrat

William Dudley	Verwaltungsratmitglied
Zu Liu Hu	Verwaltungsratmitglied
Claudia Boeckstiegel	Verwaltungsratmitglied
Gail Kelly	Verwaltungsratmitglied
Jeremy Anderson	Verwaltungsratmitglied
Julie Richardson	Verwaltungsratmitglied
Kai Yuan Wong	Verwaltungsratmitglied
Lukas Gähwiler	Verwaltungsratmitglied
Mark Hughes	Verwaltungsratmitglied
Nathalie Rachou	Verwaltungsratmitglied
Patrick Firmenich	Verwaltungsratmitglied
Thomas Kelleher	Verwaltungsratsvorsitzender