


UBS GROUP

ISIN: CH0244767585 WKN: 24476758

Übersicht

28.06.2019 08:10:29		
Kurs	10,395 EUR	
Differenz		-0,53% (-0,06)

Stammdaten	
ISIN	CH0244767585
Symbol	UBSG
Börse	Düsseldorf
Währung	EUR
Branche	Finanzsektor
Wertpapierkategorie	Aktie
Marktkapitalisierung (Mio)	80.792 EUR
Benchmark	SWISS MARKET INDEX











Marktdaten	
Geld (Volumen)	-
Brief (Volumen)	-
Eröffnung	10,395 EUR
Hoch	10,395 EUR
Tief	10,395 EUR
Schluss Vortag	10,45 EUR
VWAP	-
Volumen (Stück)	0
Gehandelte Stückzahl	0,00
Trades	1
Letztes Volumen	0

Futures und Optionen	
Zugehörige Futures	30
Zugehörige Optionen	-



Die Wertentwicklung der Vergangenheit lässt keine verlässlichen Rückschlüsse auf die zukünftige Entwicklung eines Finanzinstruments zu.
Quelle: FactSet

Aktuellstes Research

Instrument	Branchen	Märkte	
Datum	Überschrift		Download
26.04.2024		Global Equity Ratings	
26.04.2024		Aktienempfehlungen Global	
03.04.2024		Global Equity Ratings	
03.04.2024		Aktienempfehlungen Global	
13.03.2024		Global Equity Ratings	

Details

28.06.2019 08:10:29	
Kurs	10,395 EUR
Differenz	<div><div></div><div>-0,53% (-0,06)</div></div>

Stammdaten	
ISIN	CH0244767585
Symbol	UBSG
Börse	Düsseldorf
Währung	EUR
Branche	Finanzsektor
Wertpapierkategorie	Aktie
Marktkapitalisierung (Mio)	80.792 EUR
Benchmark	SWISS MARKET INDEX

Marktdaten	
Geld (Volumen)	-
Brief (Volumen)	-
Eröffnung	10,395 EUR
Hoch	10,395 EUR
Tief	10,395 EUR
Schluss Vortag	10,45 EUR
VWAP	-
Volumen (Stück)	0
Gehandelte Stückzahl	0,00
Trades	1
Letztes Volumen	0

Performance und Risiko			
	6M	1J	3J
Perf (%)	-3,97%	-20,28%	-12,28%
Perf (abs.)	-0,43	-2,65	-1,46
Beta	1,20	1,11	1,44
Volatilität	22,62	22,90	23,38



Die Wertentwicklung der Vergangenheit lässt keine verlässlichen Rückschlüsse auf die zukünftige Entwicklung eines Finanzinstruments zu.
Quelle: FactSet

Kursdaten	
Ø Kurs 5 Tage Ø Volumen 5 Tage (Stk.)	10,308 EUR (70)
Ø Kurs 30 Tage Ø Volumen 30 Tage (Stk.)	10,427 EUR (25)
Ø Kurs 100 Tage Ø Volumen 100 Tage (Stk.)	10,916 EUR (51)
Ø Kurs 250 Tage Ø Volumen 250 Tage	11,891 EUR (44)
Hoch seit 1.1. Datum	12,055 EUR (30.04.2019)
Tief seit 1.1. Datum	10,080 EUR (03.06.2019)
52 Wochen Hoch Datum	14,225 EUR (21.09.2018)
52 Wochen Tief Datum	10,080 EUR (03.06.2019)

Alle Börsen für UBS GROUP					
Börse	Datum	Zeit	Kurs	Gehandeltes Volumen	Trades
Tradegate	28.06.2019	22:26	10,48 EUR	0,06	19
SIX Swiss Exchange	03.05.2024	17:30	24,59 CHF	131,97	5.360
NYSE	03.05.2024	22:02	27,17 USD	57,65	17.005
London Stock Exchange European Trade Reporting	03.05.2024	17:20	24,575 CHF	0,00	9
Hannover	28.06.2019	13:01	10,405 EUR	0,00	2
Hamburg	28.06.2019	08:00	10,40 EUR	0,00	1
Frankfurt	28.06.2019	15:43	10,46 EUR	0,01	4

Düsseldorf	28.06.2019	08:10	10,395 EUR	0,00	1
Berlin	28.06.2019	15:59	10,435 EUR	0,00	5

Firmenprofil

Firmenlogo



Kontakt details
UBS GROUP AG
- -
Bahnhofstrasse 45 - 8001 Zürich
Telefon+41-44-234-11-11
Fax: +41-44-239-91-11
E-mail: -

Firmenprofil

-

Vorstandsmitglieder	
Sergio P. Ermotti	Vorstandsvorsitzender
Barbara Levi	Vorstandsmitglied
Christian Bluhm	Vorstandsmitglied
Edmund Koh	Vorstandsmitglied
Iqbal Khan	Vorstandsmitglied
Markus Ronner	Vorstandsmitglied
Mike Dargan	Vorstandsmitglied
Naureen Hassan	Vorstandsmitglied
Robert Karofsky	Vorstandsmitglied
Sarah Youngwood	Vorstandsmitglied
Suni Harford	Vorstandsmitglied

Aufsichtsrat	
William Dudley	Verwaltungsratsmitglied
Zu Liu Hu	Verwaltungsratsmitglied
Claudia Boeckstiegel	Verwaltungsratsmitglied
Gail Kelly	Verwaltungsratsmitglied
Jeremy Anderson	Verwaltungsratsmitglied
Julie Richardson	Verwaltungsratsmitglied
Kai Yuan Wong	Verwaltungsratsmitglied
Lukas Gähwiler	Verwaltungsratsmitglied
Mark Hughes	Verwaltungsratsmitglied
Nathalie Rachou	Verwaltungsratsmitglied
Patrick Firmenich	Verwaltungsratsmitglied
Thomas Kelleher	Verwaltungsratsvorsitzender