

# DSV A/S

ISIN: **DK0060079531** WKN: -

## Übersicht

12.09.2024 21:44:05

5J

**Kurs**

202,80 USD

Differenz  10,07% (18,55)

**Stammdaten**

ISIN	DK0060079531
Symbol	DSV
Börse	FINRA other OTC Issues
Währung	USD
Branche	Transport / Verkehrssektor
Wertpapierkategorie	Aktie
Marktkapitalisierung (Mio)	38.272 EUR
Benchmark	OMX COPENHAGEN 20 INDEX (DKK)

**Marktdaten**

Geld (Volumen)	-
Brief (Volumen)	-
Eröffnung	202,90 USD
Hoch	203,97 USD
Tief	192,12 USD
Schluss Vortag	184,25 USD
VWAP	201,029063 USD
Volumen (Stück)	422
Gehandelte Stückzahl	84.834,26
Trades	21
Letztes Volumen	1











**Futures und Optionen**

Zugehörige Futures	18
Zugehörige Optionen	-



Die Wertentwicklung der Vergangenheit lässt keine verlässlichen Rückschlüsse auf die zukünftige Entwicklung eines Finanzinstruments zu.  
**Quelle:** FactSet

**Aktuellstes Research**

Branchen			
Datum		Überschrift	Download
11.09.2024		Global Equity Ratings	
11.09.2024		Aktienempfehlungen Global	
09.09.2024		Aktienempfehlungen Österreich	
05.09.2024		Global Equity Ratings	
05.09.2024		Aktienempfehlungen Global	

## Details

12.09.2024 21:44:05

## Kurs

202,80 USD

Differenz ▲ 10,07% (18,55)

## Stammdaten

ISIN DK0060079531

Symbol DSV

Börse FINRA other OTC  
Issues

Währung USD

Branche Transport /  
Verkehrssektor

Wertpapierkategorie Aktie

Marktkapitalisierung 38.272 EUR  
(Mio)Benchmark OMX  
COPENHAGEN 20  
INDEX (DKK)

## Marktdaten

Geld (Volumen) -

Brief (Volumen) -

Eröffnung 202,90 USD

Hoch 203,97 USD

Tief 192,12 USD

Schluss Vortag 184,25 USD

VWAP 201,029063 USD

Volumen (Stück) 422

Gehandelte Stückzahl 84.834,26

Trades 21

Letztes Volumen 1

## Performance und Risiko

	6M	1J	3J
Perf (%)	+30,52%	+11,13%	-24,02%
Perf (abs.)	+47,42	+20,32	-64,12
Beta	-	-	-
Volatilität	46,09	44,73	52,75

5J



Die Wertentwicklung der Vergangenheit lässt keine verlässlichen Rückschlüsse auf die zukünftige Entwicklung eines Finanzinstruments zu.

Quelle: FactSet

## Kursdaten

Ø Kurs 5 Tage | Ø Volumen 5 Tage (Stk.) 186,17 USD (1.737)

Ø Kurs 30 Tage | Ø Volumen 30 Tage (Stk.) 181,48 USD (464)

Ø Kurs 100 Tage | Ø Volumen 100 Tage (Stk.) 165,09 USD (1.667)

Ø Kurs 250 Tage | Ø Volumen 250 Tage 165,39 USD (1.027)

Hoch seit 1.1. | Datum 203,97 USD (12.09.2024)

Tief seit 1.1. | Datum 136,50 USD (01.05.2024)

52 Wochen Hoch | Datum 203,97 USD (12.09.2024)

52 Wochen Tief | Datum 132,66 USD (26.10.2023)

## Alle Börsen für DSV A/S

Börse	Datum	Zeit	Kurs	Gehandeltes Volumen	Trades
Wiener Börse	12.09.2024	17:32	184,40 EUR	0,00	1
Tradegate	12.09.2024	22:26	183,65 EUR	0,50	164
Stuttgart	12.09.2024	18:02	183,00 EUR	0,02	11
Nasdaq Copenhagen	12.09.2024	17:20	1.375,00 DKK	1.524,58	13.788
München	12.09.2024	10:15	179,50 EUR	0,02	3
London Stock Exchange European Trade Reporting	12.09.2024	16:55	1.360,25 DKK	0,00	2
London Stock Exchange	23.10.2020	16:55	1.045,75 DKK	0,00	2

Hannover	12.09.2024	17:25	183,20 EUR	0,00	4
Frankfurt	12.09.2024	21:28	187,10 EUR	0,15	10
FINRA other OTC Issues	12.09.2024	21:44	202,80 USD	0,08	21
Düsseldorf	12.09.2024	19:31	183,65 EUR	0,00	6
Berlin	12.09.2024	21:43	185,25 EUR	0,00	16

# Firmenprofil

## Firmenlogo



### Kontaktdetails

DSV A/S

--

Hovedgaden 630 - 2640 Hedehusene

Telefon+45-43-20-30-40

Fax: +

E-mail: info@dsv.com

## Firmenprofil

-

### Vorstandsmitglieder

Jens H. Lund    Vorstandsvorsitzender

Brian Ejsing    Vorstandsmitglied

Michael Ebbe    Vorstandsmitglied

### Aufsichtsrat

Thomas Stig    Aufsichtsratsvorsitzender  
Plenborg

Beat Walti    Aufsichtsratsmitglied

Benedikte Leroy    Aufsichtsratsmitglied

Helle Østergaard    Aufsichtsratsmitglied  
Kristiansen

Jørgen Møller    Aufsichtsratsmitglied

Marie-Louise    Aufsichtsratsmitglied  
AamundNiels    Aufsichtsratsmitglied  
SmedegaardTarek Abdulaziz    Aufsichtsratsmitglied  
Al-Essa