

UBS GROUP

ISIN: CH0244767585

WKN: 24476758

Übersicht

26.04.2024 22:00:01

Kurs

27,38 USD

Differenz  -0,40% (-0,11)

Stammdaten

ISIN	CH0244767585
Symbol	UBSG
Börse	NYSE
Währung	USD
Branche	Finanzsektor
Wertpapierkategorie	Aktie
Marktkapitalisierung (Mio)	82.223 EUR
Benchmark	SWISS MARKET INDEX

Marktdaten

Geld (Volumen)	27,57 USD (5.000)
Brief (Volumen)	27,60 USD (5.000)
Eröffnung	27,25 USD
Hoch	27,49 USD
Tief	27,155 USD
Schluss Vortag	27,49 USD
VWAP	27,561283 USD
Volumen (Stück)	1.800.506
Gehandelte Stückzahl	49.286.981,88
Trades	12.439
Letztes Volumen	-

Futures und Optionen

Zugehörige Futures	30
Zugehörige Optionen	-









5J



Die Wertentwicklung der Vergangenheit lässt keine verlässlichen Rückschlüsse auf die zukünftige Entwicklung eines Finanzinstruments zu.

Quelle: FactSet

Aktuellstes Research

Instrument	Branchen	Märkte	
Datum		Überschrift	Download
26.04.2024		Global Equity Ratings	
26.04.2024		Aktienempfehlungen Global	
03.04.2024		Global Equity Ratings	
03.04.2024		Aktienempfehlungen Global	
13.03.2024		Global Equity Ratings	

Details

26.04.2024 22:00:01

Kurs

27,38 USD

Differenz  -0,40% (-0,11)

Stammdaten

ISIN	CH0244767585
Symbol	UBSG
Börse	NYSE
Währung	USD
Branche	Finanzsektor
Wertpapierkategorie	Aktie
Marktkapitalisierung (Mio)	82.223 EUR
Benchmark	SWISS MARKET INDEX

Marktdaten

Geld (Volumen)	27,57 USD (5.000)
Brief (Volumen)	27,60 USD (5.000)
Eröffnung	27,25 USD
Hoch	27,49 USD
Tief	27,155 USD
Schluss Vortag	27,49 USD
VWAP	27,561283 USD
Volumen (Stück)	1.800.506
Gehandelte Stückzahl	49.286.981,88
Trades	12.439
Letztes Volumen	-

Performance und Risiko

	6M	1J	3J
Perf (%)	+16,02%	+37,17%	+78,02%
Perf (abs.)	+3,78	+7,42	+12,00
Beta	1,18	1,10	1,44
Volatilität	25,54	24,96	31,62

5J



Die Wertentwicklung der Vergangenheit lässt keine verlässlichen Rückschlüsse auf die zukünftige Entwicklung eines Finanzinstruments zu.

Quelle: FactSet

Kursdaten

Ø Kurs 5 Tage Ø Volumen 5 Tage (Stk.)	27,72 USD (2.821.923)
Ø Kurs 30 Tage Ø Volumen 30 Tage (Stk.)	29,87 USD (2.657.208)
Ø Kurs 100 Tage Ø Volumen 100 Tage (Stk.)	29,47 USD (3.212.455)
Ø Kurs 250 Tage Ø Volumen 250 Tage	25,46 USD (2.996.178)
Hoch seit 1.1. Datum	32,13 USD (15.03.2024)
Tief seit 1.1. Datum	26,89 USD (13.02.2024)
52 Wochen Hoch Datum	32,13 USD (15.03.2024)
52 Wochen Tief Datum	18,71 USD (04.05.2023)

Alle Börsen für UBS GROUP

Börse 	Datum	Zeit	Kurs	Gehandeltes Volumen	Trades
Tradegate	28.06.2019	22:26	10,48 EUR	0,06	19
SIX Swiss Exchange	29.04.2024	13:21	25,14 CHF	25,81	2.034
NYSE	26.04.2024	22:00	27,38 USD	49,29	12.439
London Stock Exchange European Trade Reporting	29.04.2024	09:01	25,325 CHF	0,00	9
Hannover	28.06.2019	13:01	10,405 EUR	0,00	2
Hamburg	28.06.2019	08:00	10,40 EUR	0,00	1
Frankfurt	28.06.2019	15:43	10,46 EUR	0,01	4

Düsseldorf	28.06.2019	08:10	10,395 EUR	0,00	1
Berlin	28.06.2019	15:59	10,435 EUR	0,00	5

Firmenprofil

Firmenlogo



Kontakt details

UBS GROUP AG

--

Bahnhofstrasse 45 - 8001 Zürich

Telefon+41-44-234-11-11

Fax: +41-44-239-91-11

E-mail: -

Firmenprofil

-

Vorstandsmitglieder

Sergio P. Ermotti	Vorstandsvorsitzender
Barbara Levi	Vorstandsmitglied
Christian Bluhm	Vorstandsmitglied
Edmund Koh	Vorstandsmitglied
Iqbal Khan	Vorstandsmitglied
Markus Ronner	Vorstandsmitglied
Mike Dargan	Vorstandsmitglied
Naureen Hassan	Vorstandsmitglied
Robert Karofsky	Vorstandsmitglied
Sarah Youngwood	Vorstandsmitglied
Suni Harford	Vorstandsmitglied

Aufsichtsrat

Dieter Wemmer	Verwaltungsratmitglied
William Dudley	Verwaltungsratmitglied
Zu Liu Hu	Verwaltungsratmitglied
Claudia Boeckstiegel	Verwaltungsratmitglied
Jeremy Anderson	Verwaltungsratmitglied
Julie Richardson	Verwaltungsratmitglied
Kai Yuan Wong	Verwaltungsratmitglied
Lukas Gähwiler	Verwaltungsratmitglied
Mark Hughes	Verwaltungsratmitglied
Nathalie Rachou	Verwaltungsratmitglied
Patrick Firmenich	Verwaltungsratmitglied
Thomas Kelleher	Verwaltungsratsvorsitzender