

## AGNICO EAGLE MINES LTD.

ISIN: CA0084741085 WKN: 008474108

## Übersicht

28.06.2024 17:46:47

## Kurs

90,20 CAD

Differenz  -2,51% (-2,32)

## Stammdaten

ISIN	CA0084741085
Symbol	AEM
Börse	London Stock Exchange
Währung	CAD
Branche	Energie / Rohstoffe
Wertpapierkategorie	Aktie
Marktkapitalisierung (Mio)	30.429 EUR
Benchmark	S&P/TSX 60 INDEX

## Marktdaten

Geld (Volumen)	-
Brief (Volumen)	-
Eröffnung	90,20 CAD
Hoch	90,20 CAD
Tief	90,20 CAD
Schluss Vortag	92,5223 CAD
VWAP	90,20 CAD
Volumen (Stück)	2.159
Gehandelte Stückzahl	183.015,80
Trades	3
Letztes Volumen	2.029

## Futures und Optionen

Zugehörige Futures	15
Zugehörige Optionen	-









5J



Die Wertentwicklung der Vergangenheit lässt keine verlässlichen Rückschlüsse auf die zukünftige Entwicklung eines Finanzinstruments zu.

Quelle: FactSet

## Aktuellstes Research

Branchen			
Datum		Überschrift	Download
24.06.2024		Aktienempfehlungen Österreich	
21.06.2024		Global Equity Ratings	
21.06.2024		Aktienempfehlungen Global	
14.06.2024		Equity Weekly	
14.06.2024		Global Equity Ratings	

## Details

28.06.2024 17:46:47

## Kurs

90,20 CAD

Differenz ▼ -2,51% (-2,32)

## Stammdaten

ISIN	CA0084741085
Symbol	AEM
Börse	London Stock Exchange
Währung	CAD
Branche	Energie / Rohstoffe
Wertpapierkategorie	Aktie
Marktkapitalisierung (Mio)	30.429 EUR
Benchmark	S&P/TSX 60 INDEX

## Marktdaten

Geld (Volumen)	-
Brief (Volumen)	-
Eröffnung	90,20 CAD
Hoch	90,20 CAD
Tief	90,20 CAD
Schluss Vortag	92,5223 CAD
VWAP	90,20 CAD
Volumen (Stück)	2.159
Gehandelte Stückzahl	183.015,80
Trades	3
Letztes Volumen	2.029

## Performance und Risiko

	6M	1J	3J
Perf (%)	-	-	-
Perf (abs.)	-	-	-
Beta	1,75	1,46	1,24
Volatilität	-	0,09	6,85

5J



Die Wertentwicklung der Vergangenheit lässt keine verlässlichen Rückschlüsse auf die zukünftige Entwicklung eines Finanzinstruments zu.

Quelle: FactSet

## Kursdaten

Ø Kurs 5 Tage   Ø Volumen 5 Tage (Stk.)	- CAD (611)
Ø Kurs 30 Tage   Ø Volumen 30 Tage (Stk.)	92,52 CAD (2.188)
Ø Kurs 100 Tage   Ø Volumen 100 Tage (Stk.)	91,52 CAD (1.219)
Ø Kurs 250 Tage   Ø Volumen 250 Tage	69,40 CAD (769)
Hoch seit 1.1.   Datum	92,52 CAD (23.05.2024)
Tief seit 1.1.   Datum	69,00 CAD (04.01.2024)
52 Wochen Hoch   Datum	92,52 CAD (23.05.2024)
52 Wochen Tief   Datum	47,69 CAD (15.08.2023)

## Alle Börsen für AGNICO EAGLE MINES LTD.

Börse	Datum	Zeit	Kurs	Gehandeltes Volumen	Trades
Tradegate	28.06.2024	22:26	61,06 EUR	0,50	54
Toronto Stock Exchange	28.06.2024	22:00	89,48 CAD	72,83	4.573
Stuttgart	28.06.2024	16:48	61,50 EUR	0,00	9
SIX Swiss Exchange	05.05.2022	17:35	64,20 CHF	0,00	1
NYSE	28.06.2024	22:00	65,40 USD	108,09	20.422
München	28.06.2024	08:00	61,74 EUR	0,00	1
London Stock Exchange	28.06.2024	17:46	90,20 CAD	0,18	3
Hannover	28.06.2024	08:16	61,74 EUR	0,00	3

Hamburg	28.06.2024	08:07	61,74 EUR	0,00	1
Frankfurt	28.06.2024	13:29	62,00 EUR	0,05	7
Düsseldorf	28.06.2024	08:10	61,66 EUR	0,00	3
Berlin	28.06.2024	08:08	61,60 EUR	0,00	3

# Firmenprofil

## Firmenlogo



## Kontakt details

AGNICO EAGLE MINES LTD.

--

145 King Street East, Suite 400 - M5C 2Y7  
Toronto

Telefon+1-416-947-1212

Fax: +1-416-367-4681

E-mail: [info@agnicoeagle.com](mailto:info@agnicoeagle.com)

## Firmenprofil

-

### Vorstandsmitglieder

Ammar Al-Joundi	Vorstandsvorsitzender
Carol Plummer	Vorstandsmitglied
Chris Vollmershausen	Vorstandsmitglied
Dominique Girard	Vorstandsmitglied
Guy Gosselin	Vorstandsmitglied
Jamie Porter	Vorstandsmitglied
Jean Robitaille	Vorstandsmitglied
Natasha Vaz	Vorstandsmitglied
Sean Boyd	Vorstandsmitglied

### Aufsichtsrat

Sean Boyd	Aufsichtsratsvorsitzender
Deborah McCombe	Aufsichtsratsmitglied
Elizabeth Lewis-Gray	Aufsichtsratsmitglied
Jamie Sokalsky	Aufsichtsratsmitglied
Jeffrey Parr	Aufsichtsratsmitglied
John Roberts	Aufsichtsratsmitglied
Jonathan Gill	Aufsichtsratsmitglied
Leona Aglukkaq	Aufsichtsratsmitglied
Martine Celej	Aufsichtsratsmitglied
Peter Grosskopf	Aufsichtsratsmitglied