

## AGNICO EAGLE MINES LTD.

ISIN: CA0084741085 WKN: 008474108

## Übersicht

23.05.2024 15:53:32

## Kurs

92,5223 CAD

Differenz  2,22% (2,01)

## Stammdaten

ISIN	CA0084741085
Symbol	AEM
Börse	London Stock Exchange
Währung	CAD
Branche	Energie / Rohstoffe
Wertpapierkategorie	Aktie
Marktkapitalisierung (Mio)	29.227 EUR
Benchmark	S&P/TSX 60 INDEX

## Marktdaten

Geld (Volumen)	-
Brief (Volumen)	-
Eröffnung	92,5223 CAD
Hoch	92,5223 CAD
Tief	92,5223 CAD
Schluss Vortag	90,5085 CAD
VWAP	92,52229 CAD
Volumen (Stück)	49.614
Gehandelte Stückzahl	4.590.400,90
Trades	2
Letztes Volumen	4.442

## Futures und Optionen

Zugehörige Futures	15
Zugehörige Optionen	-








5J



Die Wertentwicklung der Vergangenheit lässt keine verlässlichen Rückschlüsse auf die zukünftige Entwicklung eines Finanzinstruments zu.

Quelle: FactSet

## Aktuellstes Research

Branchen		
Datum	Überschrift	Download
07.06.2024	 Equity Weekly	
29.05.2024	 Global Equity Ratings	
29.05.2024	 Aktienempfehlungen Global	
29.05.2024	 Aktienempfehlungen Österreich	
13.05.2024	 Aktienempfehlungen Österreich	

## Details

23.05.2024 15:53:32

## Kurs

92,5223 CAD

Differenz ▲ 2,22% (2,01)

## Stammdaten

ISIN	CA0084741085
Symbol	AEM
Börse	London Stock Exchange
Währung	CAD
Branche	Energie / Rohstoffe
Wertpapierkategorie	Aktie
Marktkapitalisierung (Mio)	29.227 EUR
Benchmark	S&P/TSX 60 INDEX

## Marktdaten

Geld (Volumen)	-
Brief (Volumen)	-
Eröffnung	92,5223 CAD
Hoch	92,5223 CAD
Tief	92,5223 CAD
Schluss Vortag	90,5085 CAD
VWAP	92,52229 CAD
Volumen (Stück)	49.614
Gehandelte Stückzahl	4.590.400,90
Trades	2
Letztes Volumen	4.442

## Performance und Risiko

	6M	1J	3J
Perf (%)	-	-	-
Perf (abs.)	-	-	-
Beta	1,89	1,45	1,26
Volatilität	-	0,09	6,85

5J



Die Wertentwicklung der Vergangenheit lässt keine verlässlichen Rückschlüsse auf die zukünftige Entwicklung eines Finanzinstruments zu.

Quelle: FactSet

## Kursdaten

Ø Kurs 5 Tage   Ø Volumen 5 Tage (Stk.)	- CAD (182)
Ø Kurs 30 Tage   Ø Volumen 30 Tage (Stk.)	91,5154 CAD (2.094)
Ø Kurs 100 Tage   Ø Volumen 100 Tage (Stk.)	91,5154 CAD (1.194)
Ø Kurs 250 Tage   Ø Volumen 250 Tage	69,4030 CAD (784)
Hoch seit 1.1.   Datum	92,5223 CAD (23.05.2024)
Tief seit 1.1.   Datum	69,0000 CAD (04.01.2024)
52 Wochen Hoch   Datum	92,5223 CAD (23.05.2024)
52 Wochen Tief   Datum	47,6900 CAD (15.08.2023)

## Alle Börsen für AGNICO EAGLE MINES LTD.

Börse	Datum	Zeit	Kurs	Gehandeltes Volumen	Trades
Tradegate	07.06.2024	22:26	59,06 EUR	0,77	132
Toronto Stock Exchange	07.06.2024	22:00	87,76 CAD	162,66	9.549
Stuttgart	07.06.2024	20:05	58,50 EUR	0,07	15
SIX Swiss Exchange	05.05.2022	17:35	64,20 CHF	0,00	1
NYSE	07.06.2024	22:00	63,80 USD	287,62	45.203
München	07.06.2024	19:11	58,90 EUR	0,01	3
London Stock	23.05.2024	15:53	92,5223 CAD	4,59	2

Exchange						
Hannover	07.06.2024	08:00	62,68 EUR	0,00		3
Hamburg	07.06.2024	08:00	62,68 EUR	0,00		3
Frankfurt	07.06.2024	19:25	59,00 EUR	0,02		8
Düsseldorf	07.06.2024	08:10	62,66 EUR	0,00		3
Berlin	07.06.2024	08:08	62,72 EUR	0,00		3

# Firmenprofil

## Firmenlogo



## Kontakt details

AGNICO EAGLE MINES LTD.

--

145 King Street East, Suite 400 - M5C 2Y7  
Toronto

Telefon+1-416-947-1212

Fax: +1-416-367-4681

E-mail: [info@agnicoeagle.com](mailto:info@agnicoeagle.com)

## Firmenprofil

-

### Vorstandsmitglieder

Ammar Al-Joundi	Vorstandsvorsitzender
Carol Plummer	Vorstandsmitglied
Chris Vollmershausen	Vorstandsmitglied
Dominique Girard	Vorstandsmitglied
Guy Gosselin	Vorstandsmitglied
Jamie Porter	Vorstandsmitglied
Jean Robitaille	Vorstandsmitglied
Natasha Vaz	Vorstandsmitglied
Sean Boyd	Vorstandsmitglied

### Aufsichtsrat

Sean Boyd	Aufsichtsratsvorsitzender
Deborah McCombe	Aufsichtsratsmitglied
Elizabeth Lewis-Gray	Aufsichtsratsmitglied
Jamie Sokalsky	Aufsichtsratsmitglied
Jeffrey Parr	Aufsichtsratsmitglied
John Roberts	Aufsichtsratsmitglied
Jonathan Gill	Aufsichtsratsmitglied
Leona Aglukkaq	Aufsichtsratsmitglied
Martine Celej	Aufsichtsratsmitglied
Peter Grosskopf	Aufsichtsratsmitglied