

NIKE INC. 'B'

ISIN: US6541061031

WKN: 654106103

Übersicht

10.05.2024 17:35:11

Kurs

114,00 USD

Differenz  0,00% (0,00)

Stammdaten

| | |
|----------------------------|-----------------------|
| ISIN | US6541061031 |
| Symbol | NKE |
| Börse | London Stock Exchange |
| Währung | USD |
| Branche | Konsumgüter |
| Wertpapierkategorie | Aktie |
| Marktkapitalisierung (Mio) | 102.184 EUR |
| Benchmark | S&P 500 |

Marktdaten

| | |
|----------------------|------------------|
| Geld (Volumen) | 100,00 USD (157) |
| Brief (Volumen) | 114,00 USD (1) |
| Eröffnung | 93,05 USD |
| Hoch | 93,05 USD |
| Tief | 92,16 USD |
| Schluss Vortag | 114,00 USD |
| VWAP | 92,478599 USD |
| Volumen (Stück) | 1.749 |
| Gehandelte Stückzahl | 23.767,00 |
| Trades | 20 |
| Letztes Volumen | - |

Futures und Optionen

| | |
|---------------------|----|
| Zugehörige Futures | 15 |
| Zugehörige Optionen | - |









5J



Die Wertentwicklung der Vergangenheit lässt keine verlässlichen Rückschlüsse auf die zukünftige Entwicklung eines Finanzinstruments zu.

Quelle: FactSet

Aktuellstes Research

| Instrument | Branchen | Märkte | |
|------------|---|---------------------------|---|
| Datum | | Überschrift | Download |
| 26.04.2024 |  | Global Equity Ratings |  |
| 26.04.2024 |  | Aktienempfehlungen Global |  |
| 03.04.2024 |  | Global Equity Ratings |  |
| 03.04.2024 |  | Aktienempfehlungen Global |  |
| 13.03.2024 |  | Global Equity Ratings |  |

Details

10.05.2024 17:35:11

Kurs

114,00 USD

Differenz ➔ 0,00% (0,00)

Stammdaten

| | |
|----------------------------|-----------------------|
| ISIN | US6541061031 |
| Symbol | NKE |
| Börse | London Stock Exchange |
| Währung | USD |
| Branche | Konsumgüter |
| Wertpapierkategorie | Aktie |
| Marktkapitalisierung (Mio) | 102.184 EUR |
| Benchmark | S&P 500 |

Marktdaten

| | |
|----------------------|------------------|
| Geld (Volumen) | 100,00 USD (157) |
| Brief (Volumen) | 114,00 USD (1) |
| Eröffnung | 93,05 USD |
| Hoch | 93,05 USD |
| Tief | 92,16 USD |
| Schluss Vortag | 114,00 USD |
| VWAP | 92,478599 USD |
| Volumen (Stück) | 1.749 |
| Gehandelte Stückzahl | 23.767,00 |
| Trades | 20 |
| Letztes Volumen | - |

Performance und Risiko

| | 6M | 1J | 3J |
|-------------|--------|--------|---------|
| Perf (%) | +0,00% | -0,14% | -17,54% |
| Perf (abs.) | +0,00 | -0,16 | -24,25 |
| Beta | 0,75 | 0,81 | 1,19 |
| Volatilität | 63,08 | 62,00 | 52,80 |

5J



Die Wertentwicklung der Vergangenheit lässt keine verlässlichen Rückschlüsse auf die zukünftige Entwicklung eines Finanzinstruments zu.

Quelle: FactSet

Kursdaten

| | |
|---|-------------------------|
| Ø Kurs 5 Tage Ø Volumen 5 Tage (Stk.) | 114,00 USD (1.271) |
| Ø Kurs 30 Tage Ø Volumen 30 Tage (Stk.) | 114,00 USD (5.220) |
| Ø Kurs 100 Tage Ø Volumen 100 Tage (Stk.) | 113,24 USD (3.109) |
| Ø Kurs 250 Tage Ø Volumen 250 Tage | 113,51 USD (3.552) |
| Hoch seit 1.1. Datum | 114,00 USD (02.01.2024) |
| Tief seit 1.1. Datum | 89,06 USD (05.04.2024) |
| 52 Wochen Hoch Datum | 123,51 USD (11.05.2023) |
| 52 Wochen Tief Datum | 89,06 USD (05.04.2024) |

Arbitrage Ansichten

| Börse 📍 | Datum | Zeit | Kurs | Gehandeltes Volumen | Trades |
|--|------------|-------|------------|---------------------|---------|
| Xetra | 10.05.2024 | 17:35 | 85,39 EUR | 0,49 | 119 |
| Wiener Börse | 10.05.2024 | 17:32 | 85,31 EUR | 0,00 | 3 |
| Tradegate | 10.05.2024 | 22:26 | 84,42 EUR | 2,72 | 398 |
| Stuttgart | 10.05.2024 | 18:53 | 84,79 EUR | 0,05 | 18 |
| SIX Swiss Exchange | 14.12.2022 | 17:35 | 112,00 USD | 0,00 | 1 |
| SIX Swiss Exchange | 20.01.2023 | 17:35 | 200,00 CHF | 0,00 | 1 |
| NYSE | 10.05.2024 | 22:00 | 90,94 USD | 965,62 | 134.275 |

| | | | | | |
|---|------------|-------|------------|------|----|
| München | 10.05.2024 | 08:03 | 86,92 EUR | 0,00 | 1 |
| London Stock Exchange | 10.05.2024 | 17:35 | 114,00 USD | 0,02 | 20 |
| Hannover | 10.05.2024 | 18:02 | 84,98 EUR | 0,00 | 2 |
| Hamburg | 10.05.2024 | 13:05 | 87,45 EUR | 0,01 | 3 |
| Frankfurt | 10.05.2024 | 20:30 | 84,81 EUR | 0,09 | 20 |
| Euronext Milan MTF Trading After Hours | 07.05.2024 | 19:19 | 86,63 EUR | 0,00 | 1 |
| Euronext Milan MTF Global Equity Market | 10.05.2024 | 17:44 | 85,29 EUR | 0,00 | 2 |
| Düsseldorf | 10.05.2024 | 19:31 | 84,79 EUR | 0,01 | 6 |
| Berlin | 10.05.2024 | 08:03 | 86,72 EUR | 0,00 | 1 |

Firmenprofil

Firmenlogo



Kontakt details

NIKE INC.

--

One Bowerman Drive - 97005-6453
Beaverton

Telefon+1-503-671-6453

Fax: +1-503-671-6300

E-mail: media.relations@nike.com

Firmenprofil

-

Vorstandsmitglieder

Mark Parker Chairman of Board of Directors

Peter Henry Member of Board of Directors

Alan Graf Member of Board of Directors

Cathleen Benko Member of Board of Directors

John Rogers Member of Board of Directors

Maria Henry Member of Board of Directors

Michelle Peluso Member of Board of Directors

Monica Gil Member of Board of Directors

Philip Knight Member of Board of Directors

Robert Swan Member of Board of Directors

Thasunda Duckett Member of Board of Directors

Timothy Cook Member of Board of Directors

Travis Knight Member of Board of Directors

John J. Donahoe Vorstandsvorsitzender II

Ann Miller Vorstandsmitglied

Craig Williams Vorstandsmitglied

Heidi O'Neill Vorstandsmitglied

Mark G. Parker Vorstandsmitglied

Matthew Friend Vorstandsmitglied

Monique S. Matheson Vorstandsmitglied