

B2GOLD CORP

ISIN: CA11777Q2099

WKN: 11777Q209

Übersicht

03.06.2024 15:42:34

Kurs
3,8369 CADDifferenz  5,20% (0,19)

Stammdaten

ISIN	CA11777Q2099
Symbol	BTG
Börse	London Stock Exchange
Währung	CAD
Branche	Energie / Rohstoffe
Wertpapierkategorie	Aktie
Marktkapitalisierung (Mio)	3.633 EUR
Benchmark	S&P/TSX 60 INDEX

Marktdaten

Geld (Volumen)	-
Brief (Volumen)	-
Eröffnung	3,8369 CAD
Hoch	3,8369 CAD
Tief	3,8369 CAD
Schluss Vortag	3,6473 CAD
VWAP	3,83694 CAD
Volumen (Stück)	500
Gehandelte Stückzahl	1.918,47
Trades	1
Letztes Volumen	500

Futures und Optionen

Zugehörige Futures	15
Zugehörige Optionen	-











5J



Die Wertentwicklung der Vergangenheit lässt keine verlässlichen Rückschlüsse auf die zukünftige Entwicklung eines Finanzinstruments zu.

Quelle: FactSet

Aktuellstes Research

Branchen		
Datum	Überschrift	Download
15.07.2024	 Aktienempfehlungen Global	
12.07.2024	 Equity Weekly	
12.07.2024	 Global Equity Ratings	
09.07.2024	 Aktienempfehlungen Österreich	
24.06.2024	 Aktienempfehlungen Österreich	

Details

03.06.2024 15:42:34

Kurs

3,8369 CAD

Differenz ▲ 5,20% (0,19)

Stammdaten

ISIN	CA11777Q2099
Symbol	BTG
Börse	London Stock Exchange
Währung	CAD
Branche	Energie / Rohstoffe
Wertpapierkategorie	Aktie
Marktkapitalisierung (Mio)	3.633 EUR
Benchmark	S&P/TSX 60 INDEX

Marktdaten

Geld (Volumen)	-
Brief (Volumen)	-
Eröffnung	3,8369 CAD
Hoch	3,8369 CAD
Tief	3,8369 CAD
Schluss Vortag	3,6473 CAD
VWAP	3,83694 CAD
Volumen (Stück)	500
Gehandelte Stückzahl	1.918,47
Trades	1
Letztes Volumen	500

Performance und Risiko

	6M	1J	3J
Perf (%)	-	-	-
Perf (abs.)	-	-	-
Beta	1,90	1,46	1,40
Volatilität	-	-	-

5J



Die Wertentwicklung der Vergangenheit lässt keine verlässlichen Rückschlüsse auf die zukünftige Entwicklung eines Finanzinstruments zu.

Quelle: FactSet

Kursdaten

Ø Kurs 5 Tage Ø Volumen 5 Tage (Stk.)	- CAD (2.633)
Ø Kurs 30 Tage Ø Volumen 30 Tage (Stk.)	- CAD (2.888)
Ø Kurs 100 Tage Ø Volumen 100 Tage (Stk.)	3,7900 CAD (9.146)
Ø Kurs 250 Tage Ø Volumen 250 Tage	3,7900 CAD (5.130)
Hoch seit 1.1. Datum	4,1884 CAD (12.04.2024)
Tief seit 1.1. Datum	3,4500 CAD (19.03.2024)
52 Wochen Hoch Datum	4,9800 CAD (19.07.2023)
52 Wochen Tief Datum	3,4500 CAD (19.03.2024)

Arbitrage Ansichten

Börse	Datum	Zeit	Kurs	Gehandeltes Volumen	Trades
Tradegate	16.07.2024	16:47	2,849 EUR	0,07	20
Toronto Stock Exchange	16.07.2024	16:49	4,21 CAD	3,42	829
Stuttgart	16.07.2024	16:26	2,821 EUR	0,03	9
NYSE MKT	16.07.2024	16:50	3,075 USD	15,00	5.144
München	16.07.2024	08:04	2,789 EUR	0,00	1
London Stock Exchange	03.06.2024	15:42	3,8369 CAD	0,00	1

Hannover	16.07.2024	08:21	2,755 EUR	0,00	1
Frankfurt	16.07.2024	15:36	2,758 EUR	0,01	5
Düsseldorf	16.07.2024	16:00	2,796 EUR	0,00	3
Berlin	16.07.2024	08:04	2,776 EUR	0,00	1

Firmenprofil

Firmenlogo



Kontaktdetails

B2GOLD CORP.

--

Telefon-

Fax: -

E-mail: -

Firmenprofil

-

Vorstandsmitglieder

Clive T. Johnson	Vorstandsvorsitzender
Bill Lytle	Vorstandsmitglied
Brian Scott	Vorstandsmitglied
Dale Craig	Vorstandsmitglied
Dana Rogers	Vorstandsmitglied
Dennis Stansbury	Vorstandsmitglied
Eduard Bartz	Vorstandsmitglied
Ian MacLean	Vorstandsmitglied
John Rajala	Vorstandsmitglied
Mike Cinnamon	Vorstandsmitglied
Neil Reeder	Vorstandsmitglied
Randall Chatwin	Vorstandsmitglied
Randy Reichert	Vorstandsmitglied
Roger Richer	Vorstandsmitglied
Tom Garagan	Vorstandsmitglied
Victor King	Vorstandsmitglied

Aufsichtsrat

Kelvin Dushnisky	Aufsichtsratsvorsitzender
George Johnson	Aufsichtsratsmitglied
Jerry Korpan	Aufsichtsratsmitglied
Kevin Bullock	Aufsichtsratsmitglied
Leslie Weisman	Aufsichtsratsmitglied
Liane Kelly	Aufsichtsratsmitglied
Lisa Pankratz	Aufsichtsratsmitglied
Thabile Makgala	Aufsichtsratsmitglied