

## BAIDU INC. SPON. ADR

ISIN: **US0567521085** WKN: **056752108**

## Übersicht

30.04.2020 17:35:33

**Kurs**  
105,00 CHF**Differenz**  0,96% (1,00)

## Stammdaten

ISIN US0567521085

Symbol BIDU

Börse SIX Swiss Exchange

Währung CHF

Branche Informationstechnologie

Wertpapierkategorie Aktie

Marktkapitalisierung (Mio) 61.137 EUR

Benchmark MSCI WORLD INDEX (PRICE) (USD)

## Marktdaten

Geld (Volumen) 142,00 CHF (500)

Brief (Volumen) 114,00 CHF (250)

Eröffnung 105,00 CHF

Hoch 105,00 CHF

Tief 105,00 CHF

Schluss Vortag 104,00 CHF

VWAP 140,48 CHF

Volumen (Stück) -

Gehandelte Stückzahl -

Trades 1

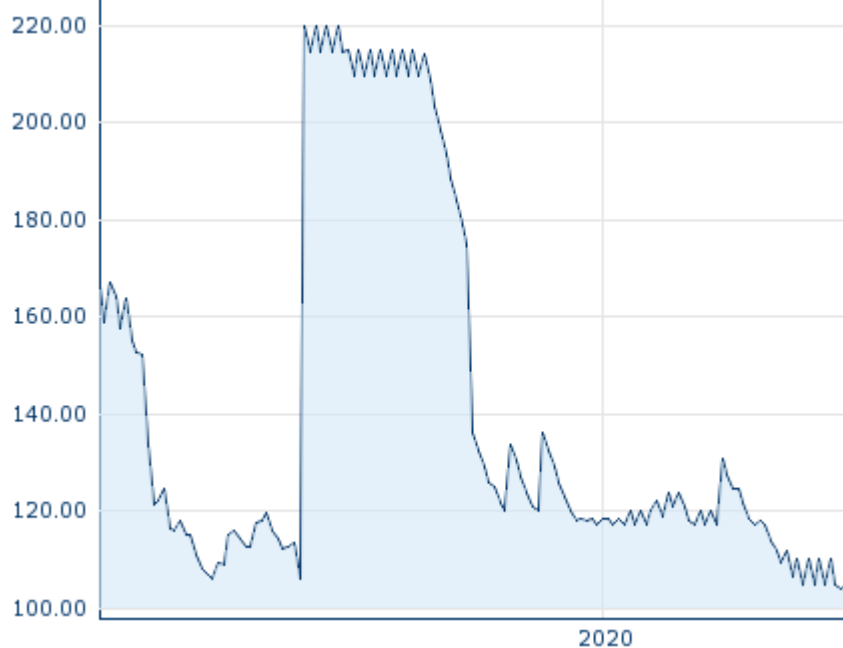
Letztes Volumen -

## Futures und Optionen

Zugehörige Futures -

Zugehörige Optionen -




5J



Die Wertentwicklung der Vergangenheit lässt keine verlässlichen Rückschlüsse auf die zukünftige Entwicklung eines Finanzinstruments zu.

Quelle: FactSet

## Aktuellstes Research

Instrument	Branchen		
<b>Datum</b>	<b>Überschrift</b>		<b>Download</b>
06.06.2023	 Global Equity Ratings		
06.06.2023	 Aktienempfehlungen Global		
01.06.2023	 Aktienempfehlungen Global		
01.06.2023	 Global Equity Ratings		
24.05.2023	 Global Equity Ratings		

## Details

30.04.2020 17:35:33

## Kurs

105,00 CHF

Differenz ▲ 0,96% (1,00)

## Stammdaten

ISIN	US0567521085
Symbol	BIDU
Börse	SIX Swiss Exchange
Währung	CHF
Branche	Informations- technologie
Wertpapierkategorie	Aktie
Marktkapitalisierung (Mio)	61.137 EUR
Benchmark	MSCI WORLD INDEX (PRICE) (USD)

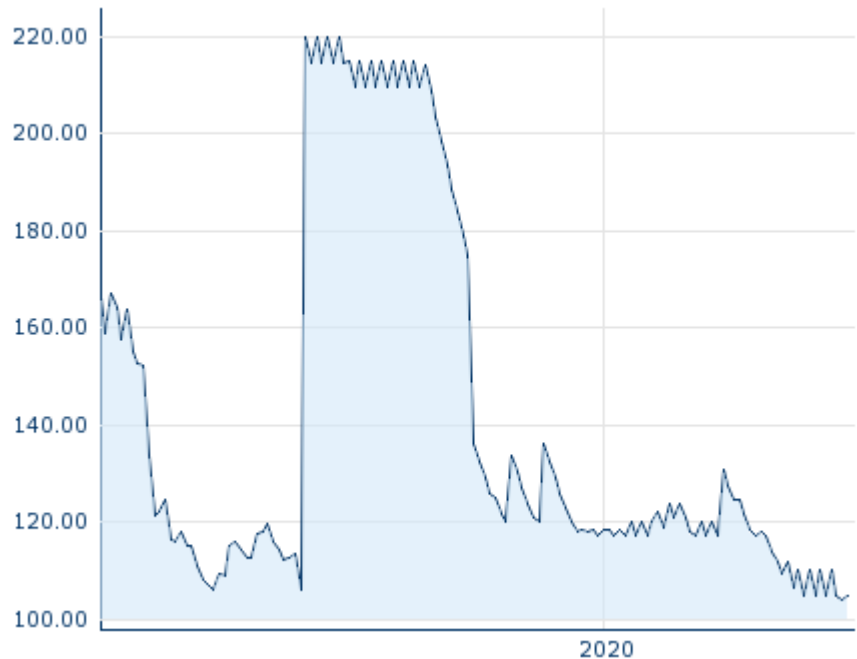
## Marktdaten

Geld (Volumen)	142,00 CHF (500)
Brief (Volumen)	114,00 CHF (250)
Eröffnung	105,00 CHF
Hoch	105,00 CHF
Tief	105,00 CHF
Schluss Vortag	104,00 CHF
VWAP	140,48 CHF
Volumen (Stück)	-
Gehandelte Stückzahl	-
Trades	1
Letztes Volumen	-

## Performance und Risiko

	6M	1J	3J
Perf (%)	-	-	-
Perf (abs.)	-	-	-
Beta	1,42	1,65	1,59
Volatilität	-	-	120,17

5J



Die Wertentwicklung der Vergangenheit lässt keine verlässlichen Rückschlüsse auf die zukünftige Entwicklung eines Finanzinstruments zu.

Quelle: FactSet

## Kursdaten

Ø Kurs 5 Tage   Ø Volumen 5 Tage (Stk.)	- CHF (10.768)
Ø Kurs 30 Tage   Ø Volumen 30 Tage (Stk.)	86,39 CHF (2.669)
Ø Kurs 100 Tage   Ø Volumen 100 Tage (Stk.)	126,42 CHF (1.940)
Ø Kurs 250 Tage   Ø Volumen 250 Tage	148,25 CHF (825)
Hoch seit 1.1.   Datum	- CHF (-)
Tief seit 1.1.   Datum	- CHF (-)
52 Wochen Hoch   Datum	- CHF (-)
52 Wochen Tief   Datum	- CHF (-)

## Alle Börsen für Baidu Inc. SPON. ADR

Börse	Datum	Zeit	Kurs	Gehandeltes Volumen	Trades
Wiener Börse	03.05.2024	15:33	105,00 EUR	0,00	1
Tradegate	03.05.2024	15:59	104,60 EUR	0,71	138
Stuttgart	03.05.2024	12:52	105,00 EUR	0,01	5
Singapore Exchange	11.09.2017	06:04	175,00 USD	0,00	2
SIX Swiss Exchange	30.04.2020	17:35	105,00 CHF	0,00	1
Nasdaq	03.05.2024	16:02	112,6483 USD	104,47	11.602
München	03.05.2024	08:05	104,20 EUR	0,00	1

London Stock Exchange	02.05.2024	17:35	186,00 USD	0,00	10
Hannover	03.05.2024	15:12	104,80 EUR	0,00	3
Hamburg	03.05.2024	08:00	104,40 EUR	0,00	1
Frankfurt	03.05.2024	16:02	104,20 EUR	0,04	12
Düsseldorf	03.05.2024	12:30	104,20 EUR	0,00	3
Berlin	03.05.2024	08:08	104,20 EUR	0,00	1

# Firmenprofil

## Firmenlogo



## Kontakt details

BAIDU INC.

--

Baidu Campus, No. 10 Shangdi, 10th Street  
- 100085 Beijing

Telefon+86-10-5992-8888

Fax: +86-10-5992-0000

E-mail: -

## Firmenprofil

-

### Vorstandsmitglieder

Yan Hong Li	Vorstandsvorsitzender
Dou Shen	Vorstandsmitglied
Hai Feng Wang	Vorstandsmitglied
Rong Luo	Vorstandsmitglied
Juan Lin	Vorstandsmitglied
Junjie He	Vorstandsmitglied
Shan Shan Cui	Vorstandsmitglied
Tan Su	Vorstandsmitglied
Wen Ying Lyu	Vorstandsmitglied
Yang Xiao	Vorstandsmitglied
Zhenyu Li	Vorstandsmitglied
Zhi Xiang Liang	Vorstandsmitglied

### Aufsichtsrat

Brent Callinicos	Aufsichtsratsmitglied
Ji An Ding	Aufsichtsratsmitglied
Ji Xun Foo	Aufsichtsratsmitglied
Jixun Foo	Aufsichtsratsmitglied
Ran Xu	Aufsichtsratsmitglied
Yuan Qing Yang	Aufsichtsratsmitglied