

## BAIDU INC. SPON. ADR

ISIN: US0567521085

WKN: 056752108

## Übersicht

30.04.2020 17:35:33

Kurs  
105,00 CHFDifferenz  0,96% (1,00)

## Stammdaten

ISIN	US0567521085
Symbol	BIDU
Börse	SIX Swiss Exchange
Währung	CHF
Branche	Informations-technologie
Wertpapierkategorie	Aktie
Marktkapitalisierung (Mio)	38.452 EUR
Benchmark	MSCI WORLD INDEX

## Marktdaten

Geld (Volumen)	142,00 CHF (500)
Brief (Volumen)	114,00 CHF (250)
Eröffnung	105,00 CHF
Hoch	105,00 CHF
Tief	105,00 CHF
Schluss Vortag	104,00 CHF
VWAP	140,48 CHF

Volumen (Stück)	-
Gehandelte Stückzahl	-
Trades	1
Letztes Volumen	-

## Futures und Optionen

Zugehörige Futures	-
Zugehörige Optionen	-






5J



Die Wertentwicklung der Vergangenheit lässt keine verlässlichen Rückschlüsse auf die zukünftige Entwicklung eines Finanzinstruments zu.

Quelle: FactSet

## Aktuellstes Research

Instrument	Branchen		
Datum	Überschrift		Download
30.01.2023	 Global Equity Ratings		
30.01.2023	 Aktienempfehlungen Global		
09.01.2023	 Global Equity Ratings		
09.01.2023	 Aktienempfehlungen Global		
19.12.2022	 Global Equity Ratings		

## Details

30.04.2020 17:35:33

## Kurs

105,00 CHF

Differenz ▲ 0,96% (1,00)

## Stammdaten

ISIN	US0567521085
Symbol	BIDU
Börse	SIX Swiss Exchange
Währung	CHF
Branche	Informationstechnologie
Wertpapierkategorie	Aktie
Marktkapitalisierung (Mio)	38.452 EUR
Benchmark	MSCI WORLD INDEX

## Marktdaten

Geld (Volumen)	142,00 CHF (500)
Brief (Volumen)	114,00 CHF (250)
Eröffnung	105,00 CHF
Hoch	105,00 CHF
Tief	105,00 CHF
Schluss Vortag	104,00 CHF
VWAP	140,48 CHF
Volumen (Stück)	-
Gehandelte Stückzahl	-
Trades	1
Letztes Volumen	-

## Performance und Risiko

	6M	1J	3J
Perf (%)	-	-	-
Perf (abs.)	-	-	-
Beta	1,24	1,60	1,21
Volatilität	-	-	120,17

5J



Die Wertentwicklung der Vergangenheit lässt keine verlässlichen Rückschlüsse auf die zukünftige Entwicklung eines Finanzinstruments zu.

Quelle: FactSet

## Kursdaten

Ø Kurs 5 Tage   Ø Volumen 5 Tage (Stk.)	- CHF (10.768)
Ø Kurs 30 Tage   Ø Volumen 30 Tage (Stk.)	86,39 CHF (2.669)
Ø Kurs 100 Tage   Ø Volumen 100 Tage (Stk.)	126,42 CHF (1.940)
Ø Kurs 250 Tage   Ø Volumen 250 Tage	148,25 CHF (825)
Hoch seit 1.1.   Datum	- CHF (-)
Tief seit 1.1.   Datum	- CHF (-)
52 Wochen Hoch   Datum	- CHF (-)
52 Wochen Tief   Datum	- CHF (-)

## Alle Börsen für BAIDU INC. SPON. ADR

Börse	Datum	Zeit	Kurs	Gehandeltes Volumen	Trades
Wiener Börse	01.02.2023	17:32	138,60 EUR	0,00	2
Tradegate	01.02.2023	22:26	138,60 EUR	1,30	168
Stuttgart	01.02.2023	15:38	135,00 EUR	0,05	9
Singapore Exchange	11.09.2017	06:04	175,00 USD	0,00	2
SIX Swiss Exchange	30.04.2020	17:35	105,00 CHF	0,00	1
Nasdaq	01.02.2023	22:00	152,25 USD	1.783,90	151.307
München	01.02.2023	15:48	137,20 EUR	0,02	3

London Stock Exchange	01.02.2023	17:35	186,00 USD	0,00	7
Hannover	01.02.2023	11:00	134,40 EUR	0,00	2
Hamburg	01.02.2023	08:04	131,00 EUR	0,00	1
Frankfurt	01.02.2023	21:02	138,40 EUR	0,11	18
Düsseldorf	01.02.2023	08:10	131,20 EUR	0,00	1
Berlin	01.02.2023	08:08	132,20 EUR	0,00	1
BX Swiss	30.01.2023	18:00	130,965 CHF	0,03	1

## Firmenprofil

### Firmenlogo



### Kontakt details

BAIDU INC.

--

Baidu Campus - 100085 Beijing

Telefon 86-10-5992-8888

Fax: 86-10-5992-0000

E-mail: -

### Firmenprofil

-

#### Vorstandsmitglieder

Robin Li	Vorstandsvorsitzender
Dou Shen	Vorstandsmitglied
Haifeng Wang	Vorstandsmitglied
Herman Yu	Vorstandsmitglied
Shanshan Cui	Vorstandsmitglied
Victor Liang	Vorstandsmitglied

#### Aufsichtsrat

Brent Callinicos	Aufsichtsratsmitglied
Ji An Ding	Aufsichtsratsmitglied
Ji Xun Foo	Aufsichtsratsmitglied
Yuan Qing Yang	Aufsichtsratsmitglied