

# FREENET AG

ISIN: DE000A0Z2ZZ5

WKN: A0Z2ZZ

## Übersicht

28.06.2019 17:50:00

**Kurs**  
19,48 CHF

**Differenz**  3,37% (0,64)

### Stammdaten

ISIN	DE000A0Z2ZZ5
Symbol	FNTN
Börse	SIX Swiss Exchange
Währung	CHF
Branche	Telekommunikation
Wertpapierkategorie	Aktie
Marktkapitalisierung (Mio)	3.182 EUR
Benchmark	DAX KURSINDEX

### Marktdaten

Geld (Volumen)	19,00 CHF (500)
Brief (Volumen)	24,00 CHF (650)
Eröffnung	19,48 CHF
Hoch	19,48 CHF
Tief	19,48 CHF
Schluss Vortag	18,845 CHF
VWAP	24,12 CHF
Volumen (Stück)	200
Gehandelte Stückzahl	3.896,00
Trades	4
Letztes Volumen	-

### Futures und Optionen

Zugehörige Futures	24
Zugehörige Optionen	-

5J








Die Wertentwicklung der Vergangenheit lässt keine verlässlichen Rückschlüsse auf die zukünftige Entwicklung eines Finanzinstruments zu.

Quelle: FactSet

### Anzahl zugehöriger Erste Group Produkte

Produkttyp	# Produkte
Turbos	3

### Aktuellstes Research

Branchen	Märkte		
Datum	Überschrift		Download
11.09.2024	 Global Equity Ratings		
11.09.2024	 Aktienempfehlungen Global		
09.09.2024	 Aktienempfehlungen Österreich		
05.09.2024	 Global Equity Ratings		
05.09.2024	 Aktienempfehlungen Global		

# Details

28.06.2019 17:50:00

5J

**Kurs**

19,48 CHF

Differenz ▲ 3,37% (0,64)

**Stammdaten**

ISIN	DE000A0Z2ZZ5
Symbol	FNTN
Börse	SIX Swiss Exchange
Währung	CHF
Branche	Telekommunikation
Wertpapierkategorie	Aktie
Marktkapitalisierung (Mio)	3.182 EUR
Benchmark	DAX KURSINDEX

**Marktdaten**

Geld (Volumen)	19,00 CHF (500)
Brief (Volumen)	24,00 CHF (650)
Eröffnung	19,48 CHF
Hoch	19,48 CHF
Tief	19,48 CHF
Schluss Vortag	18,845 CHF
VWAP	24,12 CHF
Volumen (Stück)	200
Gehandelte Stückzahl	3.896,00
Trades	4
Letztes Volumen	-

**Performance und Risiko**

	6M	1J	3J
Perf (%)	-	-	-
Perf (abs.)	-	-	-
Beta	-	-	-
Volatilität	-	-	-



Die Wertentwicklung der Vergangenheit lässt keine verlässlichen Rückschlüsse auf die zukünftige Entwicklung eines Finanzinstruments zu.

Quelle: FactSet

**Kursdaten**

Ø Kurs 5 Tage   Ø Volumen 5 Tage (Stk.)	- CHF (-)
Ø Kurs 30 Tage   Ø Volumen 30 Tage (Stk.)	- CHF (19.562)
Ø Kurs 100 Tage   Ø Volumen 100 Tage (Stk.)	- CHF (6.718)
Ø Kurs 250 Tage   Ø Volumen 250 Tage	- CHF (6.325)
Hoch seit 1.1.   Datum	- CHF (-)
Tief seit 1.1.   Datum	- CHF (-)
52 Wochen Hoch   Datum	- CHF (-)
52 Wochen Tief   Datum	- CHF (-)

**Anzahl zugehöriger Erste Group Produkte**

Produkttyp	# Produkte
Turbos	3

**Alle Börsen für FREENET AG**

Börse	Datum	Zeit	Kurs	Gehandeltes Volumen	Trades
Xetra	17.09.2024	17:35	26,96 EUR	8,65	877
Wiener Börse	17.09.2024	17:32	26,92 EUR	0,00	5

Tradegate	17.09.2024	17:50	26,86	EUR	0,64	126
Stuttgart	17.09.2024	17:45	26,94	EUR	0,05	47
SIX Swiss Exchange	28.06.2019	17:50	19,48	CHF	0,00	4
München	17.09.2024	08:00	26,78	EUR	0,00	1
London Stock Exchange European Trade Reporting	17.09.2024	17:30	26,89	EUR	0,00	2
Hannover	17.09.2024	08:16	26,78	EUR	0,00	1
Hamburg	17.09.2024	13:56	26,88	EUR	0,00	3
Frankfurt	17.09.2024	16:30	26,88	EUR	0,02	6
FINRA other OTC Issues	20.08.2024	17:31	26,87	USD	0,01	2
Düsseldorf	17.09.2024	16:31	26,88	EUR	0,00	4
Berlin	17.09.2024	17:10	26,86	EUR	0,00	12

# Firmenprofil

## Firmenlogo



### Kontaktdetails

FREENET AG

--

Hollerstrasse 126 - 24782 Budelsdorf

Telefon+49-4331-69-1000

Fax: +

E-mail: -

## Firmenprofil

-

### Vorstandsmitglieder

Christoph Vilanek	Vorstandsvorsitzender
Antonius Fromme	Vorstandsmitglied
Ingo Arnold	Vorstandsmitglied
Nicole Engenhardt-Gille	Vorstandsmitglied
Rickmann v. Platen	Vorstandsmitglied
Stephan Esch	Vorstandsmitglied

### Aufsichtsrat

Marc Tüngler	Aufsichtsratsvorsitzender
Kerstin Lopatta	Aufsichtsratsmitglied
Claudia Anderleit	Aufsichtsratsmitglied
Frank Suwald	Aufsichtsratsmitglied
Knut Mackeprang	Aufsichtsratsmitglied
Miriam Wohlfarth	Aufsichtsratsmitglied
Petra Winter	Aufsichtsratsmitglied
Robert Weidinger	Aufsichtsratsmitglied
Sabine Christiansen	Aufsichtsratsmitglied
Theo-Benneke Bretsch	Aufsichtsratsmitglied
Thomas Karlovits	Aufsichtsratsmitglied
Tobias Marx	Aufsichtsratsmitglied