

CANCOM SE

ISIN: DE0005419105

WKN: 541910

Übersicht

17.05.2019 17:31:40

Kurs

53,50 CHF

Differenz  5,52% (2,80)

Stammdaten

ISIN DE0005419105

Symbol COK

Börse SIX Swiss Exchange

Währung CHF

Branche Informationstechnologie

Wertpapierkategorie Aktie

Marktkapitalisierung (Mio) 1.069 EUR

Benchmark DAX KURSINDEX

Marktdaten

Geld (Volumen) 42,80 CHF (10)

Brief (Volumen) 51,30 CHF (10)

Eröffnung 53,50 CHF

Hoch 53,50 CHF

Tief 53,50 CHF

Schluss Vortag 50,70 CHF

VWAP 46,88 CHF

Volumen (Stück) 1.750

Gehandelte Stückzahl 93.625,00

Trades 11

Letztes Volumen -

Futures und Optionen

Zugehörige Futures 15

Zugehörige Optionen -









5J

Chart
nicht verfügbar

Die Wertentwicklung der Vergangenheit lässt keine verlässlichen Rückschlüsse auf die zukünftige Entwicklung eines Finanzinstruments zu.

Quelle: FactSet

Aktuellstes Research

Branchen		Märkte	
Datum		Überschrift	Download
09.08.2024		Equity Weekly	
02.08.2024		Equity Weekly	
29.07.2024		Aktienempfehlungen Österreich	
26.07.2024		Equity Weekly	
24.07.2024		Global Equity Ratings	

Details

17.05.2019 17:31:40

Kurs

53,50 CHF

Differenz  5,52% (2,80)

Stammdaten

ISIN DE0005419105

Symbol COK

Börse SIX Swiss Exchange

Währung CHF

Branche Informationstechnologie

Wertpapierkategorie Aktie

Marktkapitalisierung (Mio) 1.069 EUR

Benchmark DAX KURSINDEX

Marktdaten

Geld (Volumen) 42,80 CHF (10)

Brief (Volumen) 51,30 CHF (10)

Eröffnung 53,50 CHF

Hoch 53,50 CHF

Tief 53,50 CHF

Schluss Vortag 50,70 CHF

VWAP 46,88 CHF

Volumen (Stück) 1.750

Gehandelte Stückzahl 93.625,00

Trades 11

Letztes Volumen -

Performance und Risiko

	6M	1J	3J
Perf (%)	-	-	-
Perf (abs.)	-	-	-
Beta	1,01	1,10	1,18
Volatilität	-	-	-

5J

Chart
nicht verfügbar

Die Wertentwicklung der Vergangenheit lässt keine verlässlichen Rückschlüsse auf die zukünftige Entwicklung eines Finanzinstruments zu.

Quelle: FactSet

Kursdaten

Ø Kurs 5 Tage | Ø Volumen 5 Tage (Stk.) - CHF (-)

Ø Kurs 30 Tage | Ø Volumen 30 Tage (Stk.) - CHF (-)

Ø Kurs 100 Tage | Ø Volumen 100 Tage (Stk.) - CHF (-)

Ø Kurs 250 Tage | Ø Volumen 250 Tage - CHF (-)

Hoch seit 1.1. | Datum - CHF (-)

Tief seit 1.1. | Datum - CHF (-)

52 Wochen Hoch | Datum - CHF (-)

52 Wochen Tief | Datum - CHF (-)

Arbitrage Ansichten

Börse 	Datum	Zeit	Kurs	Gehandeltes Volumen	Trades
Xetra	09.08.2024	17:35	30,52 EUR	1,36	366
Wiener Börse	09.08.2024	17:32	30,42 EUR	0,00	5
Tradegate	09.08.2024	22:26	30,58 EUR	0,07	28
Stuttgart	09.08.2024	21:45	30,46 EUR	0,00	63
SIX Swiss Exchange	17.05.2019	17:31	53,50 CHF	0,09	11
München	09.08.2024	08:00	30,14 EUR	0,00	2
London Stock Exchange European Trade Reporting	09.08.2024	17:30	30,19 EUR	0,00	2

Hannover	09.08.2024	08:16	29,74	EUR	0,00	3
Hamburg	09.08.2024	08:16	29,74	EUR	0,00	3
Frankfurt	09.08.2024	08:03	29,74	EUR	0,00	2
FINRA other OTC Issues	11.07.2024	17:30	35,05	USD	0,00	1
Düsseldorf	09.08.2024	19:31	30,38	EUR	0,00	6
Berlin	09.08.2024	08:02	30,14	EUR	0,00	3

Firmenprofil

Firmenlogo



Kontakt details

CANCOM SE

--

Erika-Mann-Strasse 69 - 80636 München

Telefon+49-89-54054-0

Fax: +49-89-54054-5119

E-mail: info@cancom.de

Firmenprofil

-

Vorstandsmitglieder

Rüdiger Rath Vorstandsvorsitzender

Jochen Borenich Vorstandsmitglied

Thomas Stark Vorstandsmitglied

Aufsichtsrat

Klaus Reiner Aufsichtsratsvorsitzender
Weinmann

Ilias Läber Aufsichtsratsmitglied

Isabell M. Welpel Aufsichtsratsmitglied

Kari Kapsch Aufsichtsratsmitglied

Swantje Schulze Aufsichtsratsmitglied

Jürgen Maidl Aufsichtsratsmitglied