


## DRAEGERWERK AG &amp; CO. KGAA VZ

ISIN: DE0005550636 WKN: 555063

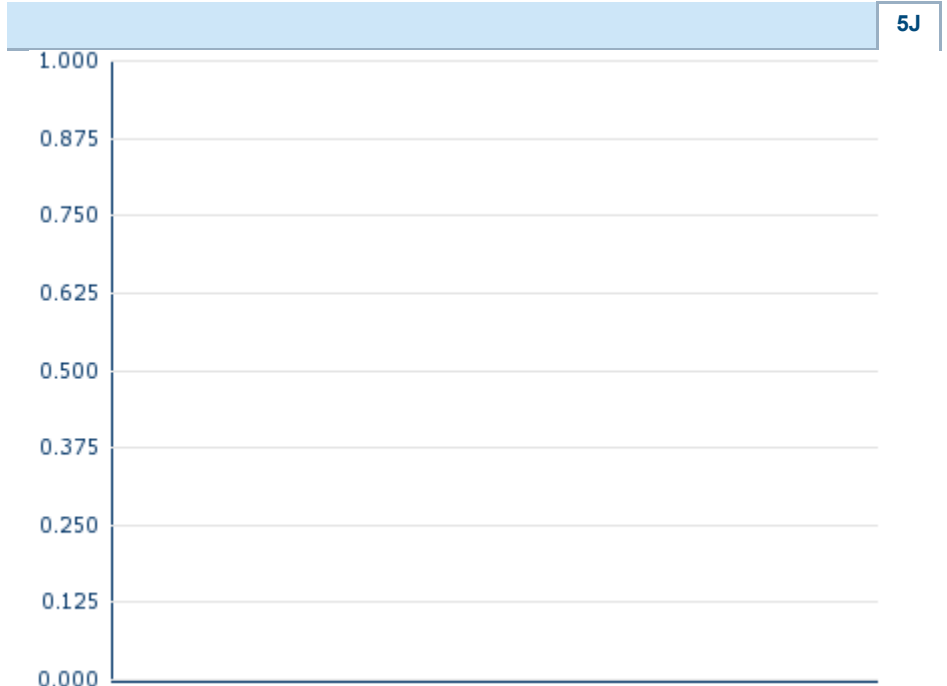
## Übersicht

26.06.2019 17:30:40	
<b>Kurs</b>	59,50 CHF
<b>Differenz</b>	 0,17% (0,10)

<b>Stammdaten</b>	
ISIN	DE0005550636
Symbol	DRW3
Börse	SIX Swiss Exchange
Währung	CHF
Branche	Chemie / Pharma / Gesundheit
Wertpapierkategorie	Aktie
Marktkapitalisierung (Mio)	878 EUR
Benchmark	DAX KURSINDEX

<b>Marktdaten</b>	
Geld (Volumen)	60,85 CHF (420)
Brief (Volumen)	62,35 CHF (410)
Eröffnung	59,50 CHF
Hoch	59,50 CHF
Tief	59,50 CHF
Schluss Vortag	59,40 CHF
VWAP	52,90 CHF
Volumen (Stück)	30
Gehandelte Stückzahl	1.785,00
Trades	3
Letztes Volumen	-

<b>Futures und Optionen</b>	
Zugehörige Futures	-
Zugehörige Optionen	595



5J

Die Wertentwicklung der Vergangenheit lässt keine verlässlichen Rückschlüsse auf die zukünftige Entwicklung eines Finanzinstruments zu.

Quelle: FactSet

## Aktuellstes Research

Branchen		Märkte	
Datum		Überschrift	Download
24.06.2024		Aktienempfehlungen Österreich	
21.06.2024		Global Equity Ratings	
21.06.2024		Aktienempfehlungen Global	
14.06.2024		Equity Weekly	
14.06.2024		Global Equity Ratings	

## Details

26.06.2019 17:30:40

## Kurs

59,50 CHF

Differenz  0,17% (0,10)

## Stammdaten

ISIN	DE0005550636
Symbol	DRW3
Börse	SIX Swiss Exchange
Währung	CHF
Branche	Chemie / Pharma / Gesundheit
Wertpapierkategorie	Aktie
Marktkapitalisierung (Mio)	878 EUR
Benchmark	DAX KURSINDEX

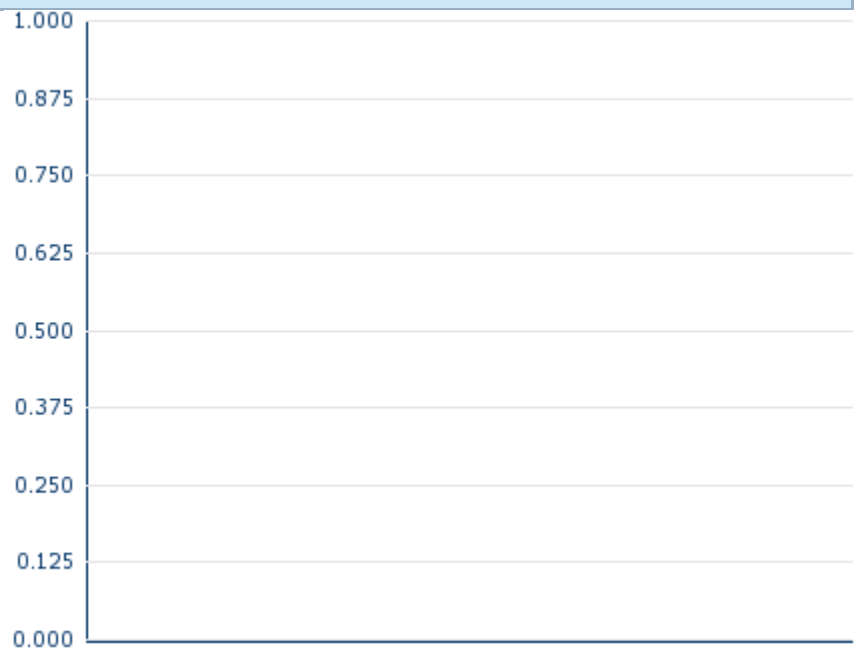
## Marktdaten

Geld (Volumen)	60,85 CHF (420)
Brief (Volumen)	62,35 CHF (410)
Eröffnung	59,50 CHF
Hoch	59,50 CHF
Tief	59,50 CHF
Schluss Vortag	59,40 CHF
VWAP	52,90 CHF
Volumen (Stück)	30
Gehandelte Stückzahl	1.785,00
Trades	3
Letztes Volumen	-

## Performance und Risiko

	6M	1J	3J
Perf (%)	-	-	-
Perf (abs.)	-	-	-
Beta	0,19	0,31	0,55
Volatilität	-	-	-

5J



Die Wertentwicklung der Vergangenheit lässt keine verlässlichen Rückschlüsse auf die zukünftige Entwicklung eines Finanzinstruments zu.

Quelle: FactSet

## Kursdaten

Ø Kurs 5 Tage   Ø Volumen 5 Tage (Stk.)	- CHF (-)
Ø Kurs 30 Tage   Ø Volumen 30 Tage (Stk.)	- CHF (-)
Ø Kurs 100 Tage   Ø Volumen 100 Tage (Stk.)	- CHF (-)
Ø Kurs 250 Tage   Ø Volumen 250 Tage	- CHF (-)
Hoch seit 1.1.   Datum	- CHF (-)
Tief seit 1.1.   Datum	- CHF (-)
52 Wochen Hoch   Datum	- CHF (-)
52 Wochen Tief   Datum	- CHF (-)

## Arbitrage Ansichten

Börse 	Datum	Zeit	Kurs	Gehandeltes Volumen	Trades
Xetra	28.06.2024	17:41	49,70 EUR	0,40	164
Wiener Börse	28.06.2024	17:32	49,90 EUR	0,00	2
Tradegate	28.06.2024	22:26	49,65 EUR	0,06	18
Stuttgart	28.06.2024	21:55	49,35 EUR	0,01	65
SIX Swiss Exchange	26.06.2019	17:30	59,50 CHF	0,00	3
München	28.06.2024	08:00	49,40 EUR	0,00	2
London Stock Exchange European Trade Reporting	28.06.2024	17:30	49,60 EUR	0,00	2

Hannover	28.06.2024	08:16	49,40	EUR	0,00	3
Hamburg	28.06.2024	08:16	49,40	EUR	0,00	3
Frankfurt	28.06.2024	08:00	49,35	EUR	0,00	2
FINRA other OTC Issues	06.06.2024	17:55	51,80	USD	0,04	1
Düsseldorf	28.06.2024	19:31	49,10	EUR	0,00	7
Berlin	28.06.2024	21:52	49,65	EUR	0,00	18

# Firmenprofil

## Firmenlogo



### Kontaktdetails

DRAEGERWERK AG & CO. KGAA

--

Moisinger Allee 53-55 - 23542 Luebeck

Telefon+49-451-882-0

Fax: +49-451-882-2080

E-mail: [info@draeger.com](mailto:info@draeger.com)

## Firmenprofil

-

### Vorstandsmitglieder

Stefan Dräger	Vorstandsvorsitzender
Reiner Piske	Vorstandsmitglied
Anton Schrofner	Vorstandsmitglied
Gert-Hartwig Lescow	Vorstandsmitglied
Rainer Klug	Vorstandsmitglied

### Aufsichtsrat

Stefan H. Lauer	Aufsichtsratsvorsitzender
Reinhard Zinkann	Aufsichtsratsmitglied
Thorsten Grenz	Aufsichtsratsmitglied
Andrea Görndt	Aufsichtsratsmitglied
Astrid Hamker	Aufsichtsratsmitglied
Bettina van Almsick	Aufsichtsratsmitglied
Christian Fischer	Aufsichtsratsmitglied
Frank Riemensperger	Aufsichtsratsmitglied
Henning Groskreutz	Aufsichtsratsmitglied
Maria Dietz	Aufsichtsratsmitglied
Stefanie Hirsch	Aufsichtsratsmitglied