

## NOVONESIS A/S SER. B

ISIN: DK0060336014 WKN: -

## Übersicht

17.04.2023 17:35:43

## Kurs

45,21 CHF

Differenz  0,02% (0,01)

## Stammdaten

ISIN	DK0060336014
Symbol	NSIS B
Börse	SIX Swiss Exchange
Währung	CHF
Branche	Chemie / Pharma / Gesundheit
Wertpapierkategorie	Aktie
Marktkapitalisierung (Mio)	24.106 EUR
Benchmark	OMX COPENHAGEN 20 INDEX (DKK)

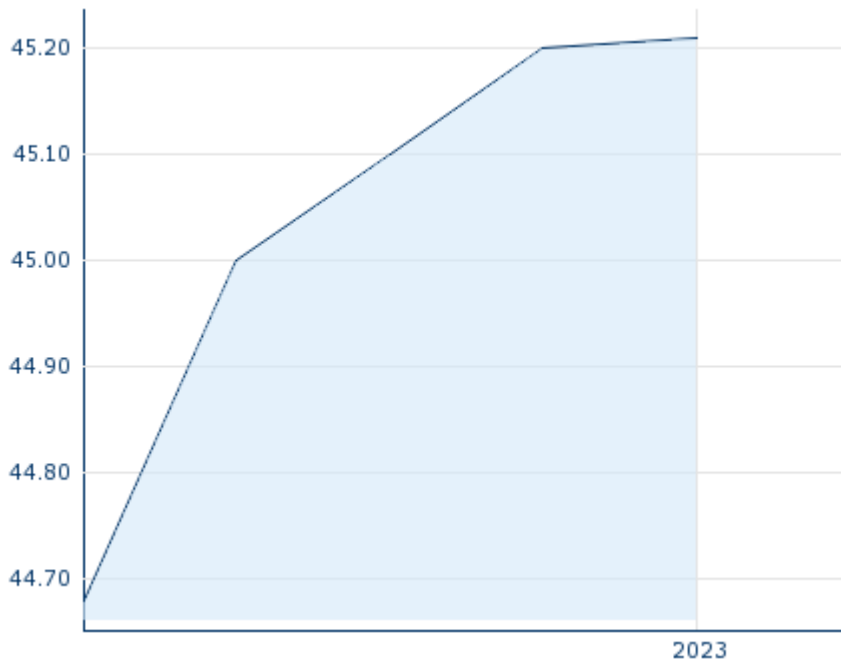
## Marktdaten

Geld (Volumen)	45,21 CHF (2)
Brief (Volumen)	275,30 CHF (200)
Eröffnung	45,21 CHF
Hoch	45,21 CHF
Tief	45,21 CHF
Schluss Vortag	45,20 CHF
VWAP	56,36 CHF
Volumen (Stück)	-
Gehandelte Stückzahl	-
Trades	1
Letztes Volumen	-

## Futures und Optionen

Zugehörige Futures	18
Zugehörige Optionen	-


5J



Die Wertentwicklung der Vergangenheit lässt keine verlässlichen Rückschlüsse auf die zukünftige Entwicklung eines Finanzinstruments zu.

Quelle: FactSet

## Aktuellstes Research

Branchen			
Datum		Überschrift	Download
21.06.2024		Global Equity Ratings	
21.06.2024		Aktienempfehlungen Global	
14.06.2024		Equity Weekly	
14.06.2024		Global Equity Ratings	
14.06.2024		Aktienempfehlungen Global	

## Details

17.04.2023 17:35:43

## Kurs

45,21 CHF

Differenz ▲ 0,02% (0,01)

## Stammdaten

ISIN	DK0060336014
Symbol	NSIS B
Börse	SIX Swiss Exchange
Währung	CHF
Branche	Chemie / Pharma / Gesundheit
Wertpapierkategorie	Aktie
Marktkapitalisierung (Mio)	24.106 EUR
Benchmark	OMX COPENHAGEN 20 INDEX (DKK)

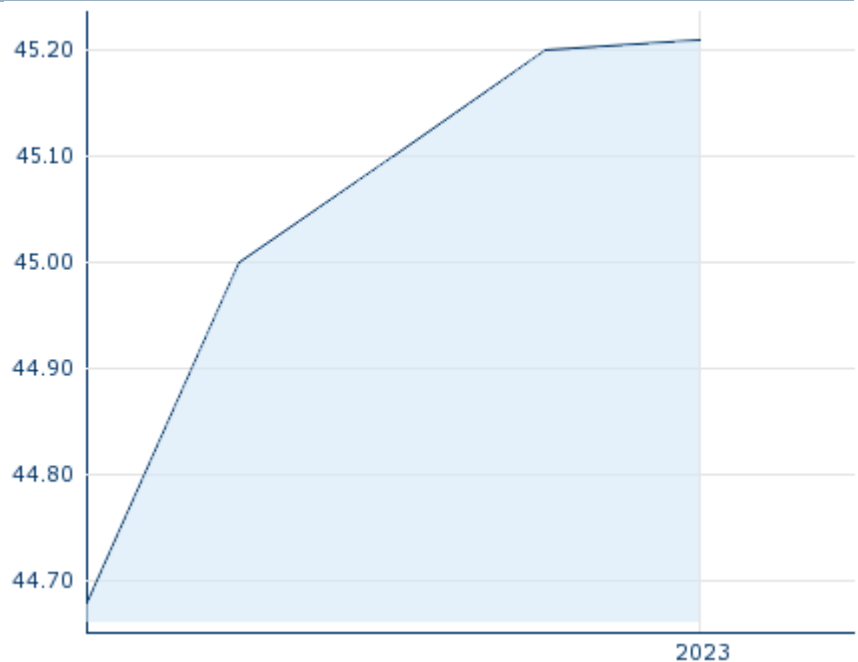
## Marktdaten

Geld (Volumen)	45,21 CHF (2)
Brief (Volumen)	275,30 CHF (200)
Eröffnung	45,21 CHF
Hoch	45,21 CHF
Tief	45,21 CHF
Schluss Vortag	45,20 CHF
VWAP	56,36 CHF
Volumen (Stück)	-
Gehandelte Stückzahl	-
Trades	1
Letztes Volumen	-

## Performance und Risiko

	6M	1J	3J
Perf (%)	-	-	-
Perf (abs.)	-	-	-
Beta	0,20	0,19	0,64
Volatilität	-	-	-

5J



Die Wertentwicklung der Vergangenheit lässt keine verlässlichen Rückschlüsse auf die zukünftige Entwicklung eines Finanzinstruments zu.

Quelle: FactSet

## Kursdaten

Ø Kurs 5 Tage   Ø Volumen 5 Tage (Stk.)	9,04 CHF (338.640)
Ø Kurs 30 Tage   Ø Volumen 30 Tage (Stk.)	34,45 CHF (58.973)
Ø Kurs 100 Tage   Ø Volumen 100 Tage (Stk.)	42,10 CHF (17.723)
Ø Kurs 250 Tage   Ø Volumen 250 Tage	46,95 CHF (7.199)
Hoch seit 1.1.   Datum	45,21 CHF (17.04.2023)
Tief seit 1.1.   Datum	45,21 CHF (17.04.2023)
52 Wochen Hoch   Datum	45,21 CHF (17.04.2023)
52 Wochen Tief   Datum	45,21 CHF (17.04.2023)

## Arbitrage Ansichten

Börse	Datum	Zeit	Kurs	Gehandeltes Volumen	Trades
Wiener Börse	21.06.2024	09:05	59,28 EUR	0,00	1
Tradegate	21.06.2024	22:26	58,58 EUR	0,03	17
Stuttgart	21.06.2024	10:30	59,22 EUR	0,00	6
SIX Swiss Exchange	17.04.2023	17:35	45,21 CHF	0,00	1
Nasdaq Copenhagen	21.06.2024	17:20	438,10 DKK	516,82	4.643
München	21.06.2024	08:00	59,48 EUR	0,00	2
London Stock Exchange European Trade Reporting	21.06.2024	16:55	436,45 DKK	10,62	4

Frankfurt	21.06.2024	12:38	58,66 EUR	0,00	2
FINRA other OTC Issues	21.06.2024	21:24	62,50 USD	0,03	5
Düsseldorf	21.06.2024	19:31	58,34 EUR	0,00	7
Berlin	21.06.2024	21:43	58,56 EUR	0,00	18

# Firmenprofil

## Firmenlogo



### Kontakt details

NOVONESIS A/S

--

Biologiens Vej 2 - 2800 Lyngby

Telefon+

Fax: +

E-mail: -

## Firmenprofil

-

### Vorstandsmitglieder

Ester Baiget	Vorstandsvorsitzender
Amy Byrick	Vorstandsmitglied
Anders Lund	Vorstandsmitglied
Claus Crone Fuglsang	Vorstandsmitglied
Henrik Joerck Nielsen	Vorstandsmitglied
Jacob Vishof Paulsen	Vorstandsmitglied
Morten Enggaard Rasmussen	Vorstandsmitglied
Rainer Lehmann	Vorstandsmitglied
Tina Sejersgard Fano	Vorstandsmitglied

### Aufsichtsrat

Cees de Jong	Aufsichtsratsvorsitzender
Morten Otto Sommer	Aufsichtsratsmitglied
Sharon James	Aufsichtsratsmitglied
Anders Knudsen	Aufsichtsratsmitglied
Anne Breum	Aufsichtsratsmitglied
Heine Dalsgaard	Aufsichtsratsmitglied
Jens Øbro	Aufsichtsratsmitglied
Jesper Brandgaard	Aufsichtsratsmitglied
Kasim Kutay	Aufsichtsratsmitglied
Kevin Lane	Aufsichtsratsmitglied
Kim Stratton	Aufsichtsratsmitglied
Lise Kaae	Aufsichtsratsmitglied
Preben Nielsen	Aufsichtsratsmitglied