

## JENOPTIK AG

ISIN: DE000A2NB601

WKN: A2NB60

## Übersicht

01.04.2019 05:55:00

Kurs

37,10 CHF

Differenz  -0,05% (-0,02)

## Stammdaten

ISIN	DE000A2NB601
Symbol	JEN
Börse	SIX Swiss Exchange
Währung	CHF
Branche	Technologie
Wertpapierkategorie	Aktie
Marktkapitalisierung (Mio)	1.550 EUR
Benchmark	DAX KURSINDEX

## Marktdaten

Geld (Volumen)	25,04 CHF (20)
Brief (Volumen)	37,12 CHF (5)
Eröffnung	37,10 CHF
Hoch	37,10 CHF
Tief	37,10 CHF
Schluss Vortag	37,12 CHF
VWAP	25,12 CHF
Volumen (Stück)	-
Gehandelte Stückzahl	-
Trades	1
Letztes Volumen	-

## Futures und Optionen

Zugehörige Futures	15
Zugehörige Optionen	-





5J

Chart  
nicht verfügbar

Die Wertentwicklung der Vergangenheit lässt keine verlässlichen Rückschlüsse auf die zukünftige Entwicklung eines Finanzinstruments zu.

Quelle: FactSet

## Aktuellstes Research

Branchen		Märkte	
Datum		Überschrift	Download
13.05.2024		Aktienempfehlungen Österreich	
03.05.2024		Equity Weekly	
29.04.2024		Aktienempfehlungen Österreich	
26.04.2024		Equity Weekly	
26.04.2024		Global Equity Ratings	

# Details

01.04.2019 05:55:00

**Kurs**

37,10 CHF

**Differenz**  -0,05% (-0,02)

**Stammdaten**

ISIN	DE000A2NB601
Symbol	JEN
Börse	SIX Swiss Exchange
Währung	CHF
Branche	Technologie
Wertpapierkategorie	Aktie
Marktkapitalisierung (Mio)	1.550 EUR
Benchmark	DAX KURSINDEX

**Marktdaten**

Geld (Volumen)	25,04 CHF (20)
Brief (Volumen)	37,12 CHF (5)
Eröffnung	37,10 CHF
Hoch	37,10 CHF
Tief	37,10 CHF
Schluss Vortag	37,12 CHF
VWAP	25,12 CHF
Volumen (Stück)	-
Gehandelte Stückzahl	-
Trades	1
Letztes Volumen	-

**Performance und Risiko**

	6M	1J	3J
Perf (%)	-	-	-
Perf (abs.)	-	-	-
Beta	1,80	1,44	1,26
Volatilität	-	-	-

5J



Die Wertentwicklung der Vergangenheit lässt keine verlässlichen Rückschlüsse auf die zukünftige Entwicklung eines Finanzinstruments zu.

Quelle: FactSet

**Kursdaten**

Ø Kurs 5 Tage   Ø Volumen 5 Tage (Stk.)	- CHF (-)
Ø Kurs 30 Tage   Ø Volumen 30 Tage (Stk.)	- CHF (-)
Ø Kurs 100 Tage   Ø Volumen 100 Tage (Stk.)	- CHF (-)
Ø Kurs 250 Tage   Ø Volumen 250 Tage	- CHF (-)
Hoch seit 1.1.   Datum	- CHF (-)
Tief seit 1.1.   Datum	- CHF (-)
52 Wochen Hoch   Datum	- CHF (-)
52 Wochen Tief   Datum	- CHF (-)

**Alle Börsen für JENOPTIK AG**

Börse 	Datum	Zeit	Kurs	Gehandeltes Volumen	Trades
Xetra	16.05.2024	14:11	27,52 EUR	0,82	283
Wiener Börse	16.05.2024	09:05	27,88 EUR	0,00	1
Tradegate	16.05.2024	14:16	27,56 EUR	0,15	41
Stuttgart	16.05.2024	14:15	27,54 EUR	0,00	30
SIX Swiss Exchange	01.04.2019	05:55	37,10 CHF	0,00	1
München	16.05.2024	08:04	27,06 EUR	0,00	1
London Stock Exchange European Trade Reporting	16.05.2024	09:03	27,87 EUR	0,00	1

Hannover	16.05.2024	14:16	27,56 EUR	0,00	2
Hamburg	16.05.2024	08:16	27,06 EUR	0,00	1
Frankfurt	16.05.2024	08:04	27,06 EUR	0,00	1
FINRA other OTC Issues	22.03.2024	16:11	32,65 USD	0,01	1
Düsseldorf	16.05.2024	12:32	27,82 EUR	0,00	3
Berlin	16.05.2024	14:13	27,54 EUR	0,00	10

# Firmenprofil

## Firmenlogo



## Kontakt details

JENOPTIK AG

--

Carl-Zeiß-Strasse 1 - 07743 Jena

Telefon+49-3641-65-0

Fax: +49-3641-424514

E-mail: info@jenoptik.com

## Firmenprofil

-

### Vorstandsmitglieder

Stefan Traeger	Vorstandsvorsitzender
Ralf Kuschnereit	Vorstandsmitglied
Prisca Havranek-Kosicek	Vorstandsmitglied

### Aufsichtsrat

Matthias Wierlacher	Aufsichtsratsvorsitzender
H. C Keller	Aufsichtsratsmitglied
Alexander Münkwitz	Aufsichtsratsmitglied
Andre Hillner	Aufsichtsratsmitglied
Christina Süßenbach	Aufsichtsratsmitglied
Daniela Mattheus	Aufsichtsratsmitglied
Dörthe Knips	Aufsichtsratsmitglied
Elke Eckstein	Aufsichtsratsmitglied
Evert Dudok	Aufsichtsratsmitglied
Franziska Wolf	Aufsichtsratsmitglied
Jakob Habermann	Aufsichtsratsmitglied
Thomas Spitzenpfeil	Aufsichtsratsmitglied