

# NORDEX SE

ISIN: **DE000A0D6554**

WKN: **A0D655**

## Übersicht

05.05.2020 17:36:37

**Kurs**

11,8066 CHF

**Differenz**  -2,03% (-0,24)

**Stammdaten**

ISIN	DE000A0D6554
Symbol	NDX1
Börse	SIX Swiss Exchange
Währung	CHF
Branche	Diverse
Wertpapierkategorie	Aktie
Marktkapitalisierung (Mio)	3.100 EUR
Benchmark	DAX KURSINDEX

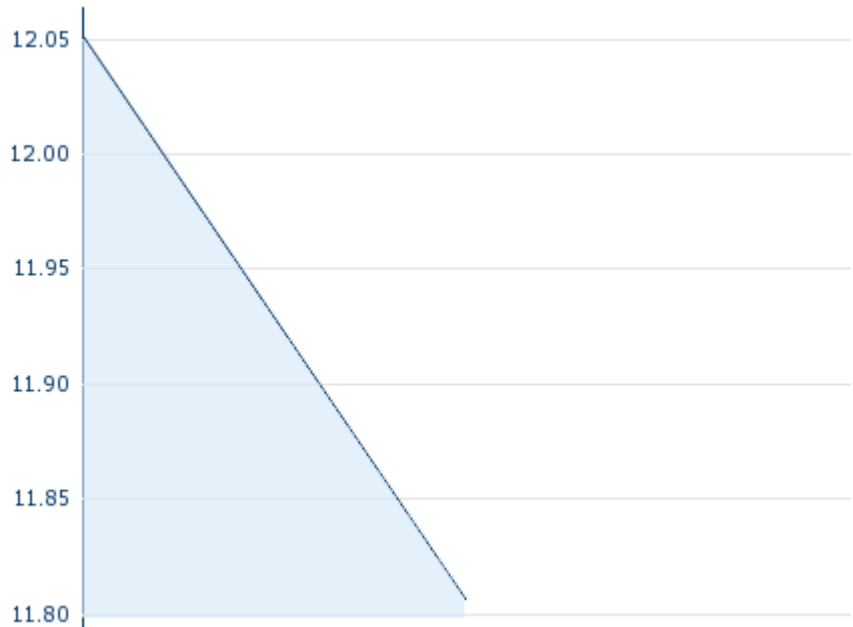
**Marktdaten**

Geld (Volumen)	14,85 CHF (120)
Brief (Volumen)	11,8066 CHF (40)
Eröffnung	11,8066 CHF
Hoch	11,8066 CHF
Tief	11,8066 CHF
Schluss Vortag	12,0515 CHF
VWAP	10,695 CHF
Volumen (Stück)	-
Gehandelte Stückzahl	-
Trades	1
Letztes Volumen	-

**Futures und Optionen**


Zugehörige Futures	15
Zugehörige Optionen	-

5J



Die Wertentwicklung der Vergangenheit lässt keine verlässlichen Rückschlüsse auf die zukünftige Entwicklung eines Finanzinstruments zu.  
**Quelle:** FactSet

**Aktuellstes Research**

Branchen		Märkte	
Datum		Überschrift	Download
15.07.2024		Aktienempfehlungen Global	
12.07.2024		Global Equity Ratings	
09.07.2024		Aktienempfehlungen Österreich	
05.07.2024		Equity Weekly	
24.06.2024		Aktienempfehlungen Österreich	

## Details

05.05.2020 17:36:37

## Kurs

11,8066 CHF

Differenz  -2,03% (-0,24)

## Stammdaten

ISIN	DE000A0D6554
Symbol	NDX1
Börse	SIX Swiss Exchange
Währung	CHF
Branche	Diverse
Wertpapierkategorie	Aktie
Marktkapitalisierung (Mio)	3.100 EUR
Benchmark	DAX KURSINDEX

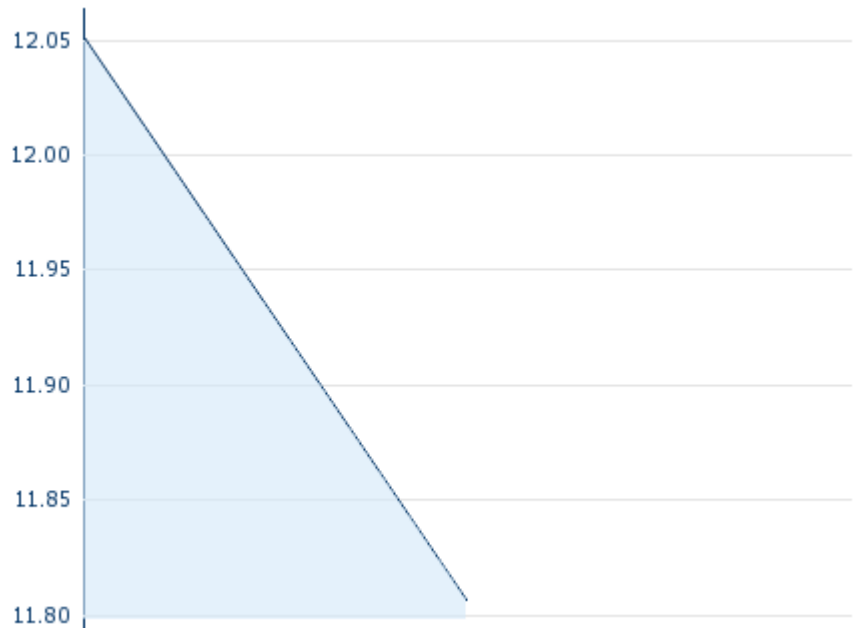
## Marktdaten

Geld (Volumen)	14,85 CHF (120)
Brief (Volumen)	11,8066 CHF (40)
Eröffnung	11,8066 CHF
Hoch	11,8066 CHF
Tief	11,8066 CHF
Schluss Vortag	12,0515 CHF
VWAP	10,695 CHF
Volumen (Stück)	-
Gehandelte Stückzahl	-
Trades	1
Letztes Volumen	-

## Performance und Risiko

	6M	1J	3J
Perf (%)	-	-	-
Perf (abs.)	-	-	-
Beta	1,27	1,31	0,93
Volatilität	-	-	-

5J



Die Wertentwicklung der Vergangenheit lässt keine verlässlichen Rückschlüsse auf die zukünftige Entwicklung eines Finanzinstruments zu.

Quelle: FactSet

## Kursdaten

Ø Kurs 5 Tage   Ø Volumen 5 Tage (Stk.)	- CHF (80.259)
Ø Kurs 30 Tage   Ø Volumen 30 Tage (Stk.)	8,6885 CHF (36.487)
Ø Kurs 100 Tage   Ø Volumen 100 Tage (Stk.)	9,5990 CHF (11.045)
Ø Kurs 250 Tage   Ø Volumen 250 Tage	9,2994 CHF (6.566)
Hoch seit 1.1.   Datum	- CHF (-)
Tief seit 1.1.   Datum	- CHF (-)
52 Wochen Hoch   Datum	- CHF (-)
52 Wochen Tief   Datum	- CHF (-)

## Alle Börsen für NORDEX SE

Börse 	Datum	Zeit	Kurs	Gehandeltes Volumen	Trades
Xetra	16.07.2024	17:35	13,11 EUR	6,59	1.127
Wiener Börse	16.07.2024	17:32	13,16 EUR	0,00	5
Tradegate	16.07.2024	22:26	13,15 EUR	0,72	158
Stuttgart	16.07.2024	21:55	13,09 EUR	0,09	73
SIX Swiss Exchange	05.05.2020	17:36	11,8066 CHF	0,00	1
München	16.07.2024	09:48	12,92 EUR	0,00	2
London Stock Exchange European Trade Reporting	16.07.2024	17:30	13,21 EUR	0,00	2

Hannover	16.07.2024	08:16	12,88 EUR	0,00	1
Hamburg	16.07.2024	10:22	12,94 EUR	0,01	2
Frankfurt	16.07.2024	17:31	13,06 EUR	0,02	2
FINRA other OTC Issues	11.07.2024	21:07	14,00 USD	0,00	1
Euronext Milan MTF Trading After Hours	16.07.2024	17:44	13,12 EUR	0,00	1
Euronext Milan MTF Global Equity Market	16.07.2024	17:44	13,12 EUR	0,00	1
Düsseldorf	16.07.2024	19:32	13,06 EUR	0,00	5
Berlin	16.07.2024	08:02	12,90 EUR	0,00	3

# Firmenprofil

## Firmenlogo



### Kontaktdetails

NORDEX SE

--

Langenhorner Chaussee 600 - 22419  
Hamburg

Telefon+49-40-30030-1000

Fax: +

E-mail: [info@nordex-online.com](mailto:info@nordex-online.com)

## Firmenprofil

-

### Vorstandsmitglieder

José Luis Blanco	Vorstandsvorsitzender
Ilya Hartmann	Vorstandsmitglied
Patxi Landa	Vorstandsmitglied

### Aufsichtsrat

Wolfgang H. Ziebart	Aufsichtsratsvorsitzender
Maria Isabel Blanco Alvarez	Aufsichtsratsmitglied
Jan Klatten	Aufsichtsratsmitglied
Juan Antonio Muro-Lara Girod	Aufsichtsratsmitglied
Martin Wolfgang Rey	Aufsichtsratsmitglied
María Cerdón Ucar	Aufsichtsratsmitglied