

TAKKT AG

ISIN: DE0007446007

WKN: 744600

Übersicht

25.06.2019 17:31:05

Kurs
13,72 CHFDifferenz  -2,00% (-0,28)

Stammdaten

ISIN	DE0007446007
Symbol	TTK
Börse	SIX Swiss Exchange
Währung	CHF
Branche	Handel
Wertpapierkategorie	Aktie
Marktkapitalisierung (Mio)	737 EUR
Benchmark	DAX KURSINDEX

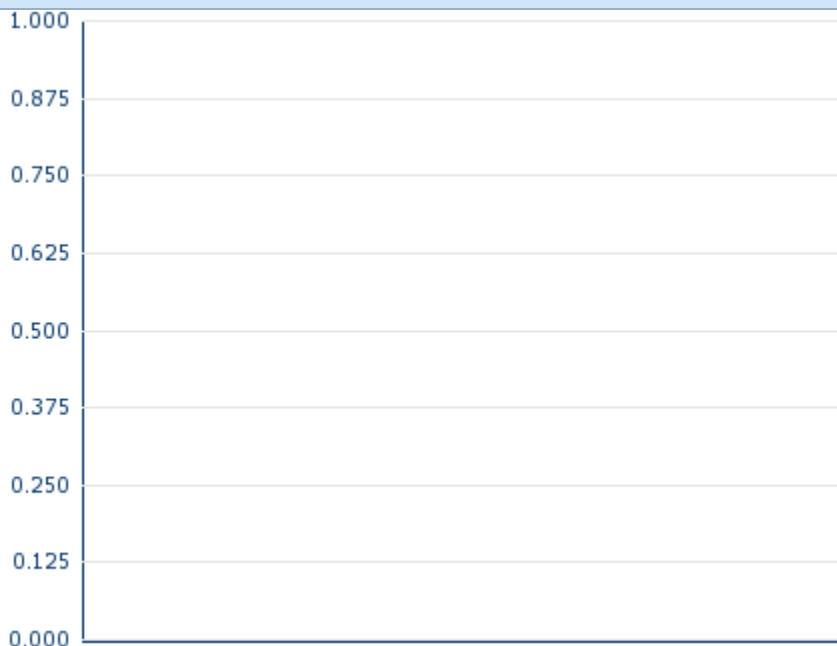
Marktdaten

Geld (Volumen)	14,00 CHF (15)
Brief (Volumen)	14,30 CHF (2.450)
Eröffnung	13,72 CHF
Hoch	13,72 CHF
Tief	13,72 CHF
Schluss Vortag	14,00 CHF
VWAP	13,72 CHF
Volumen (Stück)	550
Gehandelte Stückzahl	7.546,00
Trades	1
Letztes Volumen	-

Futures und Optionen

Zugehörige Futures	-
Zugehörige Optionen	-


5J



Die Wertentwicklung der Vergangenheit lässt keine verlässlichen Rückschlüsse auf die zukünftige Entwicklung eines Finanzinstruments zu.

Quelle: FactSet

Aktuellstes Research

Branchen	Märkte		
		Datum	Überschrift
			Download
		12.07.2024	 Global Equity Ratings 
		12.07.2024	 Aktienempfehlungen Global 
		21.06.2024	 Equity Weekly 
		21.06.2024	 Global Equity Ratings 
		21.06.2024	 Aktienempfehlungen Global 

Details

25.06.2019 17:31:05

Kurs

13,72 CHF

Differenz  -2,00% (-0,28)

Stammdaten

ISIN	DE0007446007
Symbol	TTK
Börse	SIX Swiss Exchange
Währung	CHF
Branche	Handel
Wertpapierkategorie	Aktie
Marktkapitalisierung (Mio)	737 EUR
Benchmark	DAX KURSINDEX

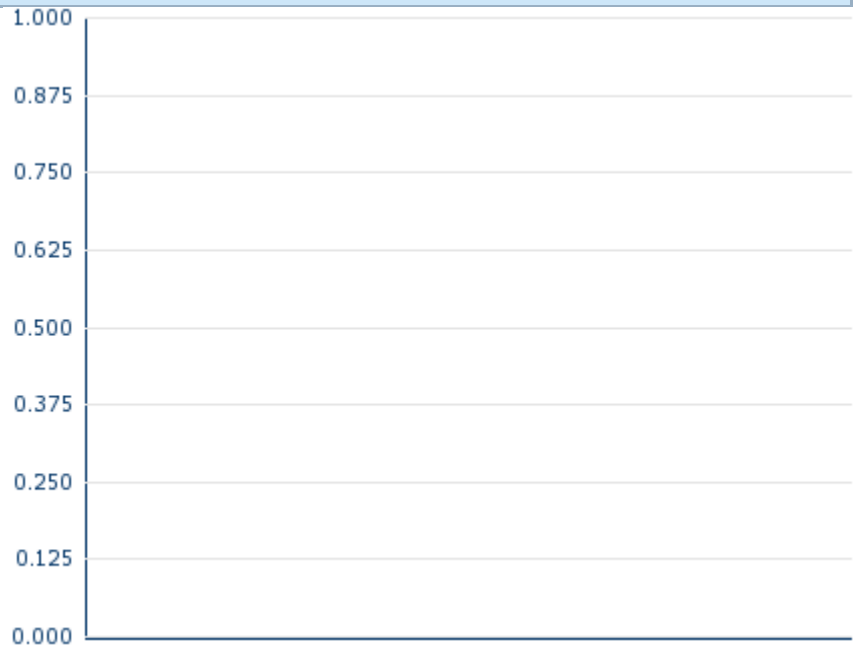
Marktdaten

Geld (Volumen)	14,00 CHF (15)
Brief (Volumen)	14,30 CHF (2.450)
Eröffnung	13,72 CHF
Hoch	13,72 CHF
Tief	13,72 CHF
Schluss Vortag	14,00 CHF
VWAP	13,72 CHF
Volumen (Stück)	550
Gehandelte Stückzahl	7.546,00
Trades	1
Letztes Volumen	-

Performance und Risiko

	6M	1J	3J
Perf (%)	-	-	-
Perf (abs.)	-	-	-
Beta	0,31	0,33	0,29
Volatilität	-	-	-

5J



Die Wertentwicklung der Vergangenheit lässt keine verlässlichen Rückschlüsse auf die zukünftige Entwicklung eines Finanzinstruments zu.

Quelle: FactSet

Kursdaten

Ø Kurs 5 Tage Ø Volumen 5 Tage (Stk.)	- CHF (-)
Ø Kurs 30 Tage Ø Volumen 30 Tage (Stk.)	- CHF (-)
Ø Kurs 100 Tage Ø Volumen 100 Tage (Stk.)	- CHF (-)
Ø Kurs 250 Tage Ø Volumen 250 Tage	- CHF (-)
Hoch seit 1.1. Datum	- CHF (-)
Tief seit 1.1. Datum	- CHF (-)
52 Wochen Hoch Datum	- CHF (-)
52 Wochen Tief Datum	- CHF (-)

Arbitrage Ansichten

Börse 	Datum	Zeit	Kurs	Gehandeltes Volumen	Trades
Xetra	12.07.2024	17:35	11,38 EUR	0,39	192
Wiener Börse	12.07.2024	17:32	11,36 EUR	0,00	5
Tradegate	12.07.2024	22:26	11,38 EUR	0,01	8
Stuttgart	12.07.2024	21:45	11,32 EUR	0,01	63
SIX Swiss Exchange	25.06.2019	17:31	13,72 CHF	0,01	1
München	12.07.2024	17:34	11,26 EUR	0,00	2
London Stock Exchange European Trade Reporting	12.07.2024	17:30	11,36 EUR	0,00	2

Hannover	12.07.2024	08:16	11,46 EUR	0,00	3
Hamburg	12.07.2024	08:16	11,46 EUR	0,00	3
Frankfurt	12.07.2024	08:00	11,46 EUR	0,00	2
Düsseldorf	12.07.2024	19:32	11,30 EUR	0,00	7
Berlin	12.07.2024	21:52	11,38 EUR	0,00	18

Firmenprofil

Firmenlogo



Kontaktdetails

TAKKT AG

--

Presselstraße 12 - 70191 Stuttgart

Telefon+49-711-3465-80

Fax: +49-711-3465-8100

E-mail: kontakt@takkt.de

Firmenprofil

-

Vorstandsmitglieder

Maria Zesch	Vorstandsvorsitzender
Lars Bolscho	Vorstandsmitglied

Aufsichtsrat

Hubertus Mühlhäuser	Aufsichtsratsvorsitzender
Johannes Haupt	Aufsichtsratsmitglied
Aliz Tepfenhart	Aufsichtsratsmitglied
Alyssa McDonald-Bärtl	Aufsichtsratsmitglied
Stefan Räbsamen	Aufsichtsratsmitglied
Thomas Kniehl	Aufsichtsratsmitglied