

## TAKKT AG

ISIN: DE0007446007

WKN: -

## Übersicht

25.06.2019 17:31:05

Kurs  
13,72 CHFDifferenz  -2,00% (-0,28)

## Stammdaten

ISIN DE0007446007

Symbol -

Börse SIX Swiss  
Exchange

Währung CHF

Branche Handel

Wertpapierkategorie Aktie

Marktkapitalisierung 877 EUR  
(Mio)

Benchmark DAX KURSINDEX

## Marktdaten

Geld (Volumen) 14,00 CHF (15)

Brief (Volumen) 14,30 CHF (2.450)

Eröffnung 13,72 CHF

Hoch 13,72 CHF

Tief 13,72 CHF

Schluss Vortag 14,00 CHF

VWAP 13,72 CHF

Volumen (Stück) 550

Gehandelte Stückzahl 7.546,00

Trades 1

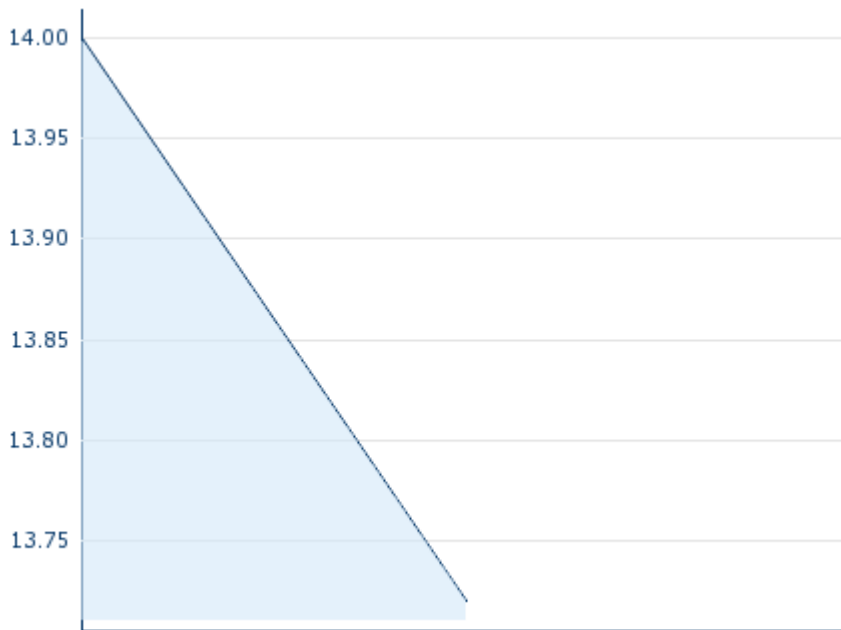
Letztes Volumen -

## Futures und Optionen

Zugehörige Futures -

Zugehörige Optionen -











5J



Die Wertentwicklung der Vergangenheit lässt keine verlässlichen Rückschlüsse auf die zukünftige Entwicklung eines Finanzinstruments zu.

Quelle: FactSet

## Aktuellstes Research

Branchen	Märkte		
		<b>Datum</b>	<b>Überschrift</b>
			<b>Download</b>
		26.04.2024	 Global Equity Ratings 
		26.04.2024	 Aktienempfehlungen Global 
		03.04.2024	 Global Equity Ratings 
		03.04.2024	 Aktienempfehlungen Global 
		13.03.2024	 Global Equity Ratings 

## Details

25.06.2019 17:31:05

## Kurs

13,72 CHF

Differenz  -2,00% (-0,28)

## Stammdaten

ISIN DE0007446007

Symbol -

Börse SIX Swiss Exchange

Währung CHF

Branche Handel

Wertpapierkategorie Aktie

Marktkapitalisierung 877 EUR (Mio)

Benchmark DAX KURSINDEX

## Marktdaten

Geld (Volumen) 14,00 CHF (15)

Brief (Volumen) 14,30 CHF (2.450)

Eröffnung 13,72 CHF

Hoch 13,72 CHF

Tief 13,72 CHF

Schluss Vortag 14,00 CHF

VWAP 13,72 CHF

Volumen (Stück) 550

Gehandelte Stückzahl 7.546,00

Trades 1

Letztes Volumen -

## Performance und Risiko

6M 1J 3J

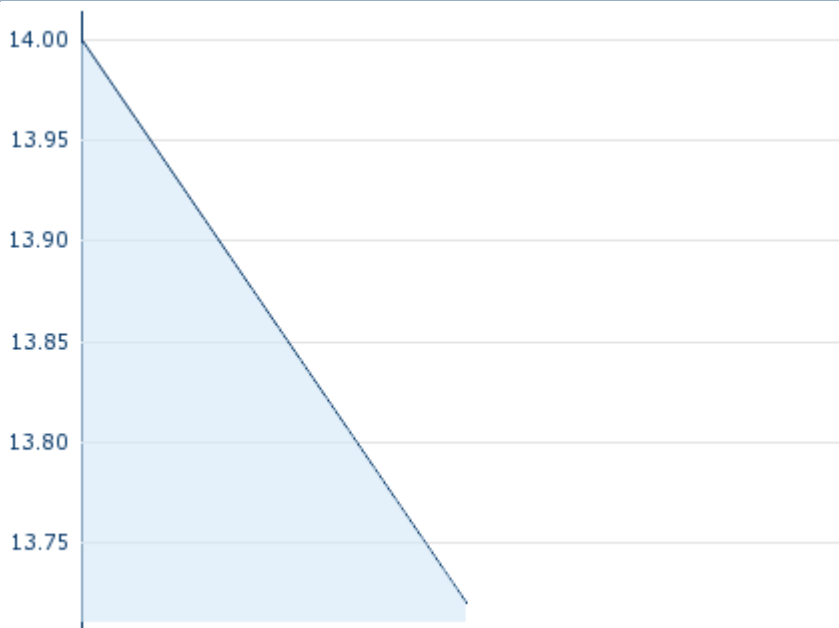
Perf (%) - - -20,65%

Perf (abs.) - - -3,57

Beta 0,52 0,42 0,29

Volatilität 106,73 106,73 106,73

5J



Die Wertentwicklung der Vergangenheit lässt keine verlässlichen Rückschlüsse auf die zukünftige Entwicklung eines Finanzinstruments zu.

Quelle: FactSet

## Kursdaten

Ø Kurs 5 Tage | Ø Volumen 5 Tage (Stk.) 15,40 CHF (110)

Ø Kurs 30 Tage | Ø Volumen 30 Tage (Stk.) - CHF (61)

Ø Kurs 100 Tage | Ø Volumen 100 Tage (Stk.) - CHF (61)

Ø Kurs 250 Tage | Ø Volumen 250 Tage - CHF (61)

Hoch seit 1.1. | Datum 16,42 CHF (16.04.2019)

Tief seit 1.1. | Datum 13,72 CHF (25.06.2019)

52 Wochen Hoch | Datum 16,42 CHF (16.04.2019)

52 Wochen Tief | Datum 13,72 CHF (25.06.2019)

## Alle Börsen für TAKKT AG

Börse 	Datum	Zeit	Kurs	Gehandeltes Volumen	Trades
Xetra	13.05.2024	16:09	13,46 EUR	0,36	151
Wiener Börse	13.05.2024	09:05	13,34 EUR	0,00	1
Tradegate	13.05.2024	16:01	13,46 EUR	0,12	30
Stuttgart	13.05.2024	16:00	13,42 EUR	0,02	41
SIX Swiss Exchange	25.06.2019	17:31	13,72 CHF	0,01	1
München	13.05.2024	08:01	13,34 EUR	0,00	1
London Stock Exchange European Trade Reporting	13.05.2024	09:00	13,25 EUR	0,00	1

Hannover	13.05.2024	08:16	13,34 EUR	0,00	1
Hamburg	13.05.2024	08:16	13,34 EUR	0,00	1
Frankfurt	13.05.2024	08:55	13,48 EUR	0,00	2
Düsseldorf	13.05.2024	12:32	13,30 EUR	0,00	3
Berlin	13.05.2024	15:36	13,42 EUR	0,00	10

# Firmenprofil

## Firmenlogo



### Kontaktdetails

TAKKT AG

--

Presselstraße 12 - 70191 Stuttgart

Telefon+49-711-3465-80

Fax: +49-711-3465-8100

E-mail: kontakt@takkt.de

## Firmenprofil

-

### Vorstandsmitglieder

Maria Zesch    Vorstandsvorsitzender

Lars Bolscho    Vorstandsmitglied

### Aufsichtsrat

Thomas Schmidt    Aufsichtsratsvorsitzender

Florian Funck    Aufsichtsratsmitglied

Johannes Haupt    Aufsichtsratsmitglied

Aliz Tepfenhart    Aufsichtsratsmitglied

Alyssa McDonald-Bärli    Aufsichtsratsmitglied

Thomas Kniehl    Aufsichtsratsmitglied