

KWS SAAT SE & CO. KGAA

ISIN: DE0007074007 WKN: 707400

Übersicht

29.03.2019 17:30:53

Kurs

69,20 CHF

Differenz  1,91% (1,30)

Stammdaten

ISIN DE0007074007

Symbol KWS

Börse SIX Swiss Exchange

Währung CHF

Branche Handel

Wertpapierkategorie Aktie

Marktkapitalisierung 2.115 EUR (Mio)

Benchmark DAX KURSINDEX

Marktdaten

Geld (Volumen) 60,00 CHF (200)

Brief (Volumen) 71,40 CHF (1.060)

Eröffnung 69,20 CHF

Hoch 69,20 CHF

Tief 69,20 CHF

Schluss Vortag 67,90 CHF

VWAP 71,30 CHF

Volumen (Stück) 290

Gehandelte Stückzahl 20.068,00

Trades 3

Letztes Volumen -

Futures und Optionen

Zugehörige Futures -

Zugehörige Optionen -








5J

Chart
nicht verfügbar

Die Wertentwicklung der Vergangenheit lässt keine verlässlichen Rückschlüsse auf die zukünftige Entwicklung eines Finanzinstruments zu.

Quelle: FactSet

Aktuellstes Research

Branchen	Märkte	Datum	Überschrift	Download
		24.07.2024	 Global Equity Ratings	
		24.07.2024	 Aktienempfehlungen Global	
		15.07.2024	 Aktienempfehlungen Global	
		12.07.2024	 Global Equity Ratings	
		21.06.2024	 Equity Weekly	

Details

29.03.2019 17:30:53

Kurs

69,20 CHF

Differenz  1,91% (1,30)

Stammdaten

ISIN	DE0007074007
Symbol	KWS
Börse	SIX Swiss Exchange
Währung	CHF
Branche	Handel
Wertpapierkategorie	Aktie
Marktkapitalisierung (Mio)	2.115 EUR
Benchmark	DAX KURSINDEX

Marktdaten

Geld (Volumen)	60,00 CHF (200)
Brief (Volumen)	71,40 CHF (1.060)
Eröffnung	69,20 CHF
Hoch	69,20 CHF
Tief	69,20 CHF
Schluss Vortag	67,90 CHF
VWAP	71,30 CHF
Volumen (Stück)	290
Gehandelte Stückzahl	20.068,00
Trades	3
Letztes Volumen	-

Performance und Risiko

	6M	1J	3J
Perf (%)	-	-	-
Perf (abs.)	-	-	-
Beta	0,42	0,49	0,65
Volatilität	-	-	-

5J

Chart
nicht verfügbar


Die Wertentwicklung der Vergangenheit lässt keine verlässlichen Rückschlüsse auf die zukünftige Entwicklung eines Finanzinstruments zu.

Quelle: FactSet

Kursdaten

Ø Kurs 5 Tage Ø Volumen 5 Tage (Stk.)	- CHF (-)
Ø Kurs 30 Tage Ø Volumen 30 Tage (Stk.)	- CHF (-)
Ø Kurs 100 Tage Ø Volumen 100 Tage (Stk.)	- CHF (-)
Ø Kurs 250 Tage Ø Volumen 250 Tage	- CHF (-)
Hoch seit 1.1. Datum	- CHF (-)
Tief seit 1.1. Datum	- CHF (-)
52 Wochen Hoch Datum	- CHF (-)
52 Wochen Tief Datum	- CHF (-)

Alle Börsen für KWS SAAT SE & CO. KGAA

Börse 	Datum	Zeit	Kurs	Gehandeltes Volumen	Trades
Xetra	24.07.2024	17:35	64,10 EUR	0,37	146
Wiener Börse	24.07.2024	17:32	64,50 EUR	0,00	5
Tradegate	24.07.2024	22:26	64,00 EUR	0,18	49
Stuttgart	24.07.2024	21:45	63,80 EUR	0,03	64
SIX Swiss Exchange	29.03.2019	17:30	69,20 CHF	0,02	3
München	24.07.2024	08:02	63,90 EUR	0,00	2
London Stock Exchange European Trade Reporting	24.07.2024	17:30	63,75 EUR	0,00	2

Hannover	24.07.2024	08:16	63,70	EUR	0,00	3
Hamburg	24.07.2024	08:16	63,70	EUR	0,00	3
Frankfurt	24.07.2024	21:09	63,80	EUR	0,01	1
FINRA other OTC Issues	20.05.2024	19:19	64,78	USD	0,00	1
Düsseldorf	24.07.2024	19:31	63,80	EUR	0,00	7
Berlin	24.07.2024	08:02	63,70	EUR	0,00	1

Firmenprofil

Firmenlogo



Kontaktdetails

KWS SAAT SE & CO. KGAA

--

Grimsehlstrasse 31 - 37555 Einbeck

Telefon+49-5561-311-0

Fax: +49-5561-311-322

E-mail: -

Firmenprofil

-

Vorstandsmitglieder

Felix Büchting Vorstandsmitglied

Peter Hofmann Vorstandsmitglied

Eva Kienle Vorstandsmitglied

Nicolás Wielandt Vorstandsmitglied

Aufsichtsrat

Marie Theres Schnell Aufsichtsratsvorsitzender

Andreas J. Büchting Aufsichtsratsmitglied

Stefan W. Hell Aufsichtsratsmitglied

Christine Coenen Aufsichtsratsmitglied

Eric Gombert Aufsichtsratsmitglied

Victor Waldemar Balli Aufsichtsratsmitglied