

## KWS SAAT SE &amp; CO. KGAA

ISIN: DE0007074007 WKN: 707400

## Übersicht

29.03.2019 17:30:53

Kurs

69,20 CHF

Differenz  1,91% (1,30)

## Stammdaten

ISIN	DE0007074007
Symbol	KWS
Börse	SIX Swiss Exchange
Währung	CHF
Branche	Handel
Wertpapierkategorie	Aktie
Marktkapitalisierung (Mio)	2.072 EUR
Benchmark	DAX KURSINDEX

## Marktdaten

Geld (Volumen)	60,00 CHF (200)
Brief (Volumen)	71,40 CHF (1.060)
Eröffnung	69,20 CHF
Hoch	69,20 CHF
Tief	69,20 CHF
Schluss Vortag	67,90 CHF
VWAP	71,30 CHF
Volumen (Stück)	290
Gehandelte Stückzahl	20.068,00
Trades	3
Letztes Volumen	-

## Futures und Optionen

Zugehörige Futures	-
Zugehörige Optionen	-










5J

Chart  
nicht verfügbar

Die Wertentwicklung der Vergangenheit lässt keine verlässlichen Rückschlüsse auf die zukünftige Entwicklung eines Finanzinstruments zu.

Quelle: FactSet

## Aktuellstes Research

Branchen		Märkte	
Datum		Überschrift	Download
12.07.2024		Global Equity Ratings	
12.07.2024		Aktienempfehlungen Global	
21.06.2024		Equity Weekly	
21.06.2024		Global Equity Ratings	
21.06.2024		Aktienempfehlungen Global	

## Details

29.03.2019 17:30:53

Kurs

69,20 CHF

Differenz  1,91% (1,30)

## Stammdaten

ISIN	DE0007074007
Symbol	KWS
Börse	SIX Swiss Exchange
Währung	CHF
Branche	Handel
Wertpapierkategorie	Aktie
Marktkapitalisierung (Mio)	2.072 EUR
Benchmark	DAX KURSINDEX

## Marktdaten

Geld (Volumen)	60,00 CHF (200)
Brief (Volumen)	71,40 CHF (1.060)
Eröffnung	69,20 CHF
Hoch	69,20 CHF
Tief	69,20 CHF
Schluss Vortag	67,90 CHF
VWAP	71,30 CHF
Volumen (Stück)	290
Gehandelte Stückzahl	20.068,00
Trades	3
Letztes Volumen	-

## Performance und Risiko

	6M	1J	3J
Perf (%)	-	-	-
Perf (abs.)	-	-	-
Beta	0,47	0,53	0,65
Volatilität	-	-	-

5J

Chart  
nicht verfügbar

Die Wertentwicklung der Vergangenheit lässt keine verlässlichen Rückschlüsse auf die zukünftige Entwicklung eines Finanzinstruments zu.

Quelle: FactSet

## Kursdaten

Ø Kurs 5 Tage   Ø Volumen 5 Tage (Stk.)	- CHF (-)
Ø Kurs 30 Tage   Ø Volumen 30 Tage (Stk.)	- CHF (-)
Ø Kurs 100 Tage   Ø Volumen 100 Tage (Stk.)	- CHF (-)
Ø Kurs 250 Tage   Ø Volumen 250 Tage	- CHF (-)
Hoch seit 1.1.   Datum	- CHF (-)
Tief seit 1.1.   Datum	- CHF (-)
52 Wochen Hoch   Datum	- CHF (-)
52 Wochen Tief   Datum	- CHF (-)

## Arbitrage Ansichten

Börse 	Datum	Zeit	Kurs	Gehandeltes Volumen	Trades
Xetra	12.07.2024	17:35	62,80 EUR	0,33	118
Wiener Börse	12.07.2024	17:32	63,00 EUR	0,00	4
Tradegate	12.07.2024	22:26	62,90 EUR	0,12	35
Stuttgart	12.07.2024	21:45	62,60 EUR	0,05	65
SIX Swiss Exchange	29.03.2019	17:30	69,20 CHF	0,02	3
München	12.07.2024	08:01	63,00 EUR	0,00	1
London Stock Exchange European Trade Reporting	12.07.2024	17:30	62,45 EUR	0,00	2

Hannover	12.07.2024	08:16	62,80	EUR	0,00	3
Hamburg	12.07.2024	08:16	62,80	EUR	0,00	3
Frankfurt	12.07.2024	14:50	62,50	EUR	0,01	1
FINRA other OTC Issues	20.05.2024	19:19	64,78	USD	0,00	1
Düsseldorf	12.07.2024	19:32	62,50	EUR	0,00	7
Berlin	12.07.2024	16:32	62,70	EUR	0,03	7

# Firmenprofil

## Firmenlogo



## Kontakt details

KWS SAAT SE & CO. KGAA

--

Grimsehlstrasse 31 - 37555 Einbeck

Telefon+49-5561-311-0

Fax: +49-5561-311-322

E-mail: -

## Firmenprofil

-

### Vorstandsmitglieder

Felix Büchting	Vorstandsmitglied
Peter Hofmann	Vorstandsmitglied
Eva Kienle	Vorstandsmitglied
Nicolás Wielandt	Vorstandsmitglied

### Aufsichtsrat

Marie Theres Schnell	Aufsichtsratsvorsitzender
Andreas J. Büchting	Aufsichtsratsmitglied
Stefan W. Hell	Aufsichtsratsmitglied
Christine Coenen	Aufsichtsratsmitglied
Eric Gombert	Aufsichtsratsmitglied
Victor Waldemar Balli	Aufsichtsratsmitglied