

KWS SAAT SE & CO. KGAA

ISIN: DE0007074007 WKN: 707400

Übersicht

29.03.2019 17:30:53

Kurs

69,20 CHF

Differenz  1,91% (1,30)

Stammdaten

ISIN DE0007074007

Symbol KWS

Börse SIX Swiss Exchange

Währung CHF

Branche Handel

Wertpapierkategorie Aktie

Marktkapitalisierung 1.987 EUR (Mio)

Benchmark DAX KURSINDEX

Marktdaten

Geld (Volumen) 60,00 CHF (200)

Brief (Volumen) 71,40 CHF (1.060)

Eröffnung 69,20 CHF

Hoch 69,20 CHF

Tief 69,20 CHF

Schluss Vortag 67,90 CHF

VWAP 71,30 CHF

Volumen (Stück) 290

Gehandelte Stückzahl 20.068,00

Trades 3

Letztes Volumen -

Futures und Optionen

Zugehörige Futures -

Zugehörige Optionen -




5J

Chart
nicht verfügbar

Die Wertentwicklung der Vergangenheit lässt keine verlässlichen Rückschlüsse auf die zukünftige Entwicklung eines Finanzinstruments zu.

Quelle: FactSet

Aktuellstes Research

Branchen		Märkte	
Datum		Überschrift	Download
21.06.2024		Equity Weekly	
21.06.2024		Global Equity Ratings	
21.06.2024		Aktienempfehlungen Global	
14.06.2024		Global Equity Ratings	
14.06.2024		Aktienempfehlungen Global	

Details

29.03.2019 17:30:53

Kurs

69,20 CHF

Differenz  1,91% (1,30)

Stammdaten

ISIN DE0007074007

Symbol KWS

Börse SIX Swiss Exchange

Währung CHF

Branche Handel

Wertpapierkategorie Aktie

Marktkapitalisierung 1.987 EUR (Mio)

Benchmark DAX KURSINDEX

Marktdaten

Geld (Volumen) 60,00 CHF (200)

Brief (Volumen) 71,40 CHF (1.060)

Eröffnung 69,20 CHF

Hoch 69,20 CHF

Tief 69,20 CHF

Schluss Vortag 67,90 CHF

VWAP 71,30 CHF

Volumen (Stück) 290

Gehandelte Stückzahl 20.068,00

Trades 3

Letztes Volumen -

Performance und Risiko

6M 1J 3J

Perf (%) - - -

Perf (abs.) - - -

Beta 0,51 0,50 0,65

Volatilität - - -

5J

Chart
nicht verfügbar

Die Wertentwicklung der Vergangenheit lässt keine verlässlichen Rückschlüsse auf die zukünftige Entwicklung eines Finanzinstruments zu.

Quelle: FactSet

Kursdaten

Ø Kurs 5 Tage | Ø Volumen 5 Tage (Stk.) 13,84 CHF (9.625)

Ø Kurs 30 Tage | Ø Volumen 30 Tage (Stk.) 56,26 CHF (1.604)

Ø Kurs 100 Tage | Ø Volumen 100 Tage (Stk.) 63,64 CHF (481)

Ø Kurs 250 Tage | Ø Volumen 250 Tage 69,38 CHF (195)

Hoch seit 1.1. | Datum - CHF (-)

Tief seit 1.1. | Datum - CHF (-)

52 Wochen Hoch | Datum - CHF (-)

52 Wochen Tief | Datum - CHF (-)

Alle Börsen für KWS SAAT SE & CO. KGAA

Börse 	Datum	Zeit	Kurs	Gehandeltes Volumen	Trades
Xetra	26.06.2024	12:06	60,00 EUR	0,02	10
Wiener Börse	26.06.2024	09:05	59,90 EUR	0,00	1
Tradegate	26.06.2024	12:44	59,80 EUR	0,03	10
Stuttgart	26.06.2024	13:05	59,90 EUR	0,01	13
SIX Swiss Exchange	29.03.2019	17:30	69,20 CHF	0,02	3
München	26.06.2024	08:01	60,50 EUR	0,00	1
London Stock Exchange European Trade Reporting	26.06.2024	08:59	60,10 EUR	0,00	1

Hannover	26.06.2024	08:16	60,20	EUR	0,00	1
Hamburg	26.06.2024	08:16	60,20	EUR	0,00	1
Frankfurt	26.06.2024	09:01	59,50	EUR	0,01	2
FINRA other OTC Issues	20.05.2024	19:19	64,78	USD	0,00	1
Düsseldorf	26.06.2024	12:32	59,80	EUR	0,00	3
Berlin	26.06.2024	08:01	60,20	EUR	0,00	1

Firmenprofil

Firmenlogo



Kontaktdetails

KWS SAAT SE & CO. KGAA

--

Grimsehlstrasse 31 - 37555 Einbeck

Telefon+49-5561-311-0

Fax: +49-5561-311-322

E-mail: -

Firmenprofil

-

Vorstandsmitglieder

Felix Büchting	Vorstandsmitglied
Peter Hofmann	Vorstandsmitglied
Eva Kienle	Vorstandsmitglied
Nicolás Wielandt	Vorstandsmitglied

Aufsichtsrat

Marie Theres Schnell	Aufsichtsratsvorsitzender
Andreas J. Büchting	Aufsichtsratsmitglied
Stefan W. Hell	Aufsichtsratsmitglied
Christine Coenen	Aufsichtsratsmitglied
Eric Gombert	Aufsichtsratsmitglied
Victor Waldemar Balli	Aufsichtsratsmitglied