

## KWS SAAT SE &amp; CO. KGAA

ISIN: DE0007074007 WKN: 707400

## Übersicht

29.03.2019 17:30:53

Kurs

69,20 CHF

Differenz  1,91% (1,30)

## Stammdaten

ISIN	DE0007074007
Symbol	KWS
Börse	SIX Swiss Exchange
Währung	CHF
Branche	Handel
Wertpapierkategorie	Aktie
Marktkapitalisierung (Mio)	1.987 EUR
Benchmark	DAX KURSINDEX

## Marktdaten

Geld (Volumen)	60,00 CHF (200)
Brief (Volumen)	71,40 CHF (1.060)
Eröffnung	69,20 CHF
Hoch	69,20 CHF
Tief	69,20 CHF
Schluss Vortag	67,90 CHF
VWAP	71,30 CHF
Volumen (Stück)	290
Gehandelte Stückzahl	20.068,00
Trades	3
Letztes Volumen	-

## Futures und Optionen

Zugehörige Futures	-
Zugehörige Optionen	-







5J

Chart  
nicht verfügbar

Die Wertentwicklung der Vergangenheit lässt keine verlässlichen Rückschlüsse auf die zukünftige Entwicklung eines Finanzinstruments zu.

Quelle: FactSet

## Aktuellstes Research

Branchen	Märkte		
		<b>Datum</b>	<b>Überschrift</b>
			<b>Download</b>
		21.06.2024	 Equity Weekly 
		21.06.2024	 Global Equity Ratings 
		21.06.2024	 Aktienempfehlungen Global 
		14.06.2024	 Global Equity Ratings 
		14.06.2024	 Aktienempfehlungen Global 

## Details

29.03.2019 17:30:53

Kurs

69,20 CHF

Differenz  1,91% (1,30)

## Stammdaten

ISIN	DE0007074007
Symbol	KWS
Börse	SIX Swiss Exchange
Währung	CHF
Branche	Handel
Wertpapierkategorie	Aktie
Marktkapitalisierung (Mio)	1.987 EUR
Benchmark	DAX KURSINDEX

## Marktdaten

Geld (Volumen)	60,00 CHF (200)
Brief (Volumen)	71,40 CHF (1.060)
Eröffnung	69,20 CHF
Hoch	69,20 CHF
Tief	69,20 CHF
Schluss Vortag	67,90 CHF
VWAP	71,30 CHF
Volumen (Stück)	290
Gehandelte Stückzahl	20.068,00
Trades	3
Letztes Volumen	-

## Performance und Risiko

	6M	1J	3J
Perf (%)	-	-	-
Perf (abs.)	-	-	-
Beta	0,51	0,50	0,65
Volatilität	-	-	-

5J

Chart  
nicht verfügbar

Die Wertentwicklung der Vergangenheit lässt keine verlässlichen Rückschlüsse auf die zukünftige Entwicklung eines Finanzinstruments zu.

Quelle: FactSet

## Kursdaten

Ø Kurs 5 Tage   Ø Volumen 5 Tage (Stk.)	13,84 CHF (9.625)
Ø Kurs 30 Tage   Ø Volumen 30 Tage (Stk.)	56,26 CHF (1.604)
Ø Kurs 100 Tage   Ø Volumen 100 Tage (Stk.)	63,64 CHF (481)
Ø Kurs 250 Tage   Ø Volumen 250 Tage	69,38 CHF (195)
Hoch seit 1.1.   Datum	- CHF (-)
Tief seit 1.1.   Datum	- CHF (-)
52 Wochen Hoch   Datum	- CHF (-)
52 Wochen Tief   Datum	- CHF (-)

## Alle Börsen für KWS SAAT SE &amp; CO. KGAA

Börse 	Datum	Zeit	Kurs	Gehandeltes Volumen	Trades
Xetra	26.06.2024	12:06	60,00 EUR	0,02	10
Wiener Börse	26.06.2024	09:05	59,90 EUR	0,00	1
Tradegate	26.06.2024	13:18	60,20 EUR	0,03	12
Stuttgart	26.06.2024	13:16	59,80 EUR	0,02	15
SIX Swiss Exchange	29.03.2019	17:30	69,20 CHF	0,02	3
München	26.06.2024	08:01	60,50 EUR	0,00	1
London Stock Exchange European Trade Reporting	26.06.2024	08:59	60,10 EUR	0,00	1

Hannover	26.06.2024	08:16	60,20	EUR	0,00	1
Hamburg	26.06.2024	08:16	60,20	EUR	0,00	1
Frankfurt	26.06.2024	09:01	59,50	EUR	0,01	2
FINRA other OTC Issues	20.05.2024	19:19	64,78	USD	0,00	1
Düsseldorf	26.06.2024	12:32	59,80	EUR	0,00	3
Berlin	26.06.2024	08:01	60,20	EUR	0,00	1

# Firmenprofil

## Firmenlogo



## Kontakt details

KWS SAAT SE & CO. KGAA

--

Grimsehlstrasse 31 - 37555 Einbeck

Telefon+49-5561-311-0

Fax: +49-5561-311-322

E-mail: -

## Firmenprofil

-

### Vorstandsmitglieder

Felix Büchting      Vorstandsmitglied

Peter Hofmann      Vorstandsmitglied

Eva Kienle      Vorstandsmitglied

Nicolás Wielandt      Vorstandsmitglied

### Aufsichtsrat

Marie Theres Schnell      Aufsichtsratsvorsitzender

Andreas J. Büchting      Aufsichtsratsmitglied

Stefan W. Hell      Aufsichtsratsmitglied

Christine Coenen      Aufsichtsratsmitglied

Eric Gombert      Aufsichtsratsmitglied

Victor Waldemar Balli      Aufsichtsratsmitglied