

## KWS SAAT SE &amp; CO. KGAA

ISIN: DE0007074007 WKN: 707400

## Übersicht

29.03.2019 17:30:53

Kurs

69,20 CHF

Differenz  1,91% (1,30)

## Stammdaten

ISIN DE0007074007

Symbol KWS

Börse SIX Swiss Exchange

Währung CHF

Branche Handel

Wertpapierkategorie Aktie

Marktkapitalisierung 1.967 EUR (Mio)

Benchmark DAX KURSINDEX

## Marktdaten

Geld (Volumen) 60,00 CHF (200)

Brief (Volumen) 71,40 CHF (1.060)

Eröffnung 69,20 CHF

Hoch 69,20 CHF

Tief 69,20 CHF

Schluss Vortag 67,90 CHF

VWAP 71,30 CHF

Volumen (Stück) 290

Gehandelte Stückzahl 20.068,00

Trades 3

Letztes Volumen -

## Futures und Optionen

Zugehörige Futures -

Zugehörige Optionen -






5J

Chart  
nicht verfügbar

Die Wertentwicklung der Vergangenheit lässt keine verlässlichen Rückschlüsse auf die zukünftige Entwicklung eines Finanzinstruments zu.

Quelle: FactSet

## Aktuellstes Research

Branchen	Märkte	Datum	Überschrift	Download
		26.04.2024	 Global Equity Ratings	
		26.04.2024	 Aktienempfehlungen Global	
		03.04.2024	 Global Equity Ratings	
		03.04.2024	 Aktienempfehlungen Global	
		13.03.2024	 Global Equity Ratings	

## Details

29.03.2019 17:30:53

Kurs

69,20 CHF

Differenz  1,91% (1,30)

## Stammdaten

ISIN	DE0007074007
Symbol	KWS
Börse	SIX Swiss Exchange
Währung	CHF
Branche	Handel
Wertpapierkategorie	Aktie
Marktkapitalisierung (Mio)	1.967 EUR
Benchmark	DAX KURSINDEX

## Marktdaten

Geld (Volumen)	60,00 CHF (200)
Brief (Volumen)	71,40 CHF (1.060)
Eröffnung	69,20 CHF
Hoch	69,20 CHF
Tief	69,20 CHF
Schluss Vortag	67,90 CHF
VWAP	71,30 CHF
Volumen (Stück)	290
Gehandelte Stückzahl	20.068,00
Trades	3
Letztes Volumen	-

## Performance und Risiko

	6M	1J	3J
Perf (%)	-	-	-
Perf (abs.)	-	-	-
Beta	0,43	0,53	0,65
Volatilität	-	-	-

5J

Chart  
nicht verfügbar

Die Wertentwicklung der Vergangenheit lässt keine verlässlichen Rückschlüsse auf die zukünftige Entwicklung eines Finanzinstruments zu.

Quelle: FactSet

## Kursdaten

Ø Kurs 5 Tage   Ø Volumen 5 Tage (Stk.)	13,84 CHF (9.625)
Ø Kurs 30 Tage   Ø Volumen 30 Tage (Stk.)	56,26 CHF (1.604)
Ø Kurs 100 Tage   Ø Volumen 100 Tage (Stk.)	63,64 CHF (481)
Ø Kurs 250 Tage   Ø Volumen 250 Tage	69,38 CHF (195)
Hoch seit 1.1.   Datum	- CHF (-)
Tief seit 1.1.   Datum	- CHF (-)
52 Wochen Hoch   Datum	- CHF (-)
52 Wochen Tief   Datum	- CHF (-)

## Alle Börsen für KWS SAAT SE &amp; CO. KGAA

Börse 	Datum	Zeit	Kurs	Gehandeltes Volumen	Trades
Xetra	24.05.2024	17:35	59,60 EUR	2,56	439
Wiener Börse	24.05.2024	17:32	59,60 EUR	0,00	2
Tradegate	24.05.2024	22:26	59,50 EUR	0,75	93
Stuttgart	24.05.2024	21:45	59,40 EUR	0,06	63
SIX Swiss Exchange	29.03.2019	17:30	69,20 CHF	0,02	3
München	24.05.2024	08:01	57,40 EUR	0,00	1
London Stock Exchange European Trade Reporting	24.05.2024	17:30	60,20 EUR	0,00	1

Hannover	24.05.2024	08:16	57,30	EUR	0,00	3
Hamburg	24.05.2024	08:16	57,30	EUR	0,00	3
Frankfurt	24.05.2024	08:20	57,30	EUR	0,00	2
FINRA other OTC Issues	20.05.2024	19:19	64,78	USD	0,00	1
Düsseldorf	24.05.2024	19:32	59,20	EUR	0,00	7
Berlin	24.05.2024	15:41	59,80	EUR	0,00	2

# Firmenprofil

## Firmenlogo



## Kontakt details

KWS SAAT SE & CO. KGAA

--

Grimsehlstrasse 31 - 37555 Einbeck

Telefon+49-5561-311-0

Fax: +49-5561-311-322

E-mail: -

## Firmenprofil

-

### Vorstandsmitglieder

Felix Büchting      Vorstandsmitglied

Peter Hofmann      Vorstandsmitglied

Eva Kienle      Vorstandsmitglied

Nicolás Wielandt      Vorstandsmitglied

### Aufsichtsrat

Marie Theres Schnell      Aufsichtsratsvorsitzender

Andreas J. Büchting      Aufsichtsratsmitglied

Stefan W. Hell      Aufsichtsratsmitglied

Christine Coenen      Aufsichtsratsmitglied

Eric Gombert      Aufsichtsratsmitglied

Victor Waldemar Balli      Aufsichtsratsmitglied