

## HENNES &amp; MAURITZ AB 'B'

ISIN: SE0000106270 WKN: 5687431

## Übersicht

02.04.2024 06:35:24

Kurs  
18,195 CHFDifferenz  17,96% (2,77)

## Stammdaten

ISIN	SE0000106270
Symbol	HM B
Börse	SIX Swiss Exchange
Währung	CHF
Branche	Handel
Wertpapierkategorie	Aktie
Marktkapitalisierung (Mio)	24.152 EUR
Benchmark	OMX STOCKHOLM 30 INDEX

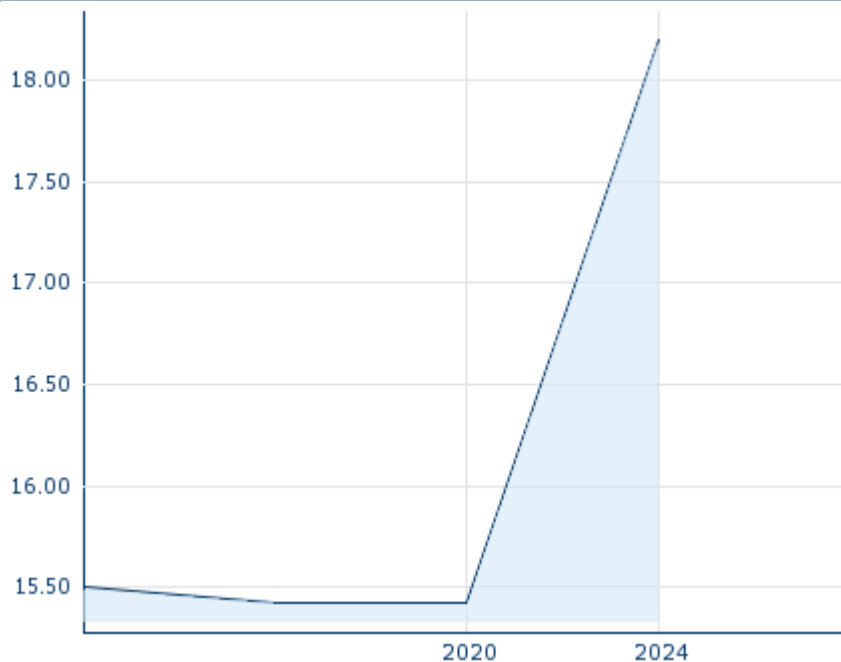
## Marktdaten

Geld (Volumen)	15,40 CHF (100)
Brief (Volumen)	13,502 CHF (10)
Eröffnung	18,195 CHF
Hoch	18,195 CHF
Tief	18,195 CHF
Schluss Vortag	15,425 CHF
VWAP	14,044 CHF
Volumen (Stück)	-
Gehandelte Stückzahl	-
Trades	1
Letztes Volumen	-

## Futures und Optionen

Zugehörige Futures	43
Zugehörige Optionen	-


5J



Die Wertentwicklung der Vergangenheit lässt keine verlässlichen Rückschlüsse auf die zukünftige Entwicklung eines Finanzinstruments zu.

Quelle: FactSet

## Aktuellstes Research

Instrument	Branchen	Datum	Überschrift	Download
		04.05.2022	 Global Equity Ratings	
		04.05.2022	 Aktienempfehlungen Global	
		27.04.2022	 Global Equity Ratings	
		27.04.2022	 Aktienempfehlungen Global	
		14.04.2022	 Global Equity Ratings	

## Details

02.04.2024 06:35:24

## Kurs

18,195 CHF

Differenz ▲ 17,96% (2,77)

## Stammdaten

ISIN	SE0000106270
Symbol	HM B
Börse	SIX Swiss Exchange
Währung	CHF
Branche	Handel
Wertpapierkategorie	Aktie
Marktkapitalisierung (Mio)	24.152 EUR
Benchmark	OMX STOCKHOLM 30 INDEX

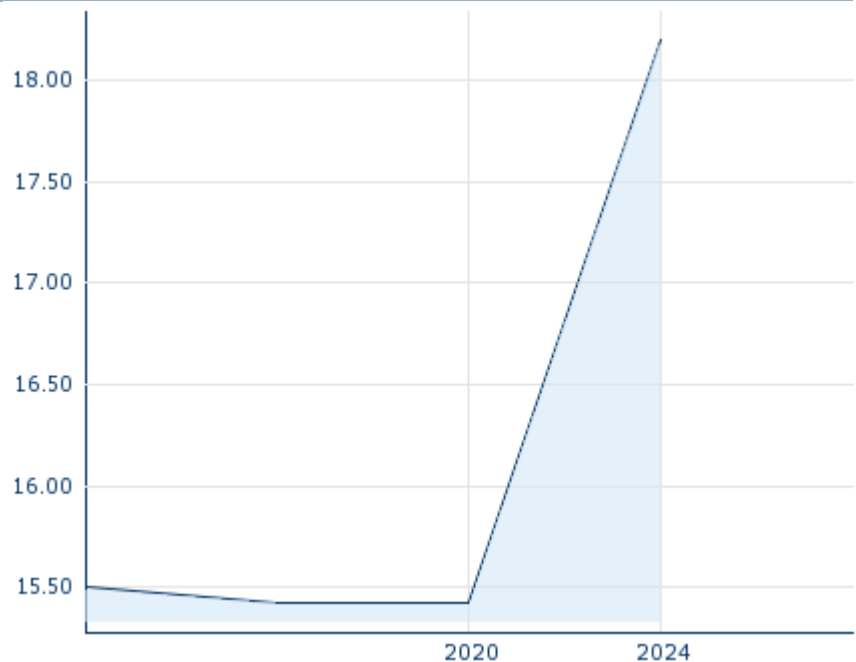
## Marktdaten

Geld (Volumen)	15,40 CHF (100)
Brief (Volumen)	13,502 CHF (10)
Eröffnung	18,195 CHF
Hoch	18,195 CHF
Tief	18,195 CHF
Schluss Vortag	15,425 CHF
VWAP	14,044 CHF
Volumen (Stück)	-
Gehandelte Stückzahl	-
Trades	1
Letztes Volumen	-

## Performance und Risiko

	6M	1J	3J
Perf (%)	-	-	-
Perf (abs.)	-	-	-
Beta	1,07	1,12	1,16
Volatilität	-	-	-

5J



Die Wertentwicklung der Vergangenheit lässt keine verlässlichen Rückschlüsse auf die zukünftige Entwicklung eines Finanzinstruments zu.

Quelle: FactSet

## Kursdaten

Ø Kurs 5 Tage   Ø Volumen 5 Tage (Stk.)	- CHF (-)
Ø Kurs 30 Tage   Ø Volumen 30 Tage (Stk.)	- CHF (-)
Ø Kurs 100 Tage   Ø Volumen 100 Tage (Stk.)	18,195 CHF (828)
Ø Kurs 250 Tage   Ø Volumen 250 Tage	- CHF (-)
Hoch seit 1.1.   Datum	18,195 CHF (02.04.2024)
Tief seit 1.1.   Datum	18,195 CHF (02.04.2024)
52 Wochen Hoch   Datum	- CHF (-)
52 Wochen Tief   Datum	- CHF (-)

## Arbitrage Ansichten

Börse	Datum	Zeit	Kurs	Gehandeltes Volumen	Trades
Xetra	21.06.2024	17:35	17,20 EUR	0,00	1
Tradegate	21.06.2024	22:26	17,09 EUR	0,02	11
Stuttgart	21.06.2024	11:17	17,12 EUR	0,00	5
SIX Swiss Exchange	02.04.2024	06:35	18,195 CHF	0,00	1
Nasdaq Stockholm	20.06.2024	18:00	194,20 SEK	801,60	4.207
München	21.06.2024	11:45	17,125 EUR	0,00	2
London Stock Exchange European Trade Reporting	21.06.2024	17:25	193,475 SEK	0,00	1

Hannover	21.06.2024	08:01	17,265 EUR	0,00	3
Hamburg	21.06.2024	08:01	17,265 EUR	0,00	3
Frankfurt	21.06.2024	21:04	17,03 EUR	0,02	3
FINRA other OTC Issues	18.06.2024	20:54	18,27 USD	0,01	3
Düsseldorf	21.06.2024	19:32	17,045 EUR	0,00	7
Berlin	21.06.2024	08:08	17,185 EUR	0,00	3

# Firmenprofil

## Firmenlogo



### Kontaktdetails

H&M HENNES & MAURITZ AB

--

Mäster Samuelsgatan 46A - 106 38  
Stockholm

Telefon+46-8-796-55-00

Fax: +

E-mail: [info@hm.com](mailto:info@hm.com)

## Firmenprofil

-

### Vorstandsmitglieder

Daniel Erver	Vorstandsvorsitzender
Adam Karlsson	Vorstandsmitglied
Ellen Svanström	Vorstandsmitglied

### Aufsichtsrat

Karl-Johan Erling Persson	Aufsichtsratsvorsitzender
Danica Jensfelt	Aufsichtsratsmitglied
Agneta Gustafsson	Aufsichtsratsmitglied
Anders Gunnar Dahlvig	Aufsichtsratsmitglied
Christian Sievert	Aufsichtsratsmitglied
Christina Synnergren	Aufsichtsratsmitglied
Hans Nilsson	Aufsichtsratsmitglied
Helena Ildiko Saxon	Aufsichtsratsmitglied
Keith Barker	Aufsichtsratsmitglied
Lena Margareta Patriksson Keller	Aufsichtsratsmitglied
Sofia Almbrandt	Aufsichtsratsmitglied
Stina Honkamaa Bergfors	Aufsichtsratsmitglied
Therese Nordström	Aufsichtsratsmitglied
Tim Gahnström	Aufsichtsratsmitglied