

COLOPLAST A/S SER. B

ISIN: DK0060448595 WKN: -

Übersicht

09.04.2020 17:36:38

Kurs
111,00 CHFDifferenz  0,91% (1,00)

Stammdaten

ISIN	DK0060448595
Symbol	COLO B
Börse	SIX Swiss Exchange
Währung	CHF
Branche	Chemie / Pharma / Gesundheit
Wertpapierkategorie	Aktie
Marktkapitalisierung (Mio)	23.903 EUR
Benchmark	OMX COPENHAGEN 20 INDEX (DKK)

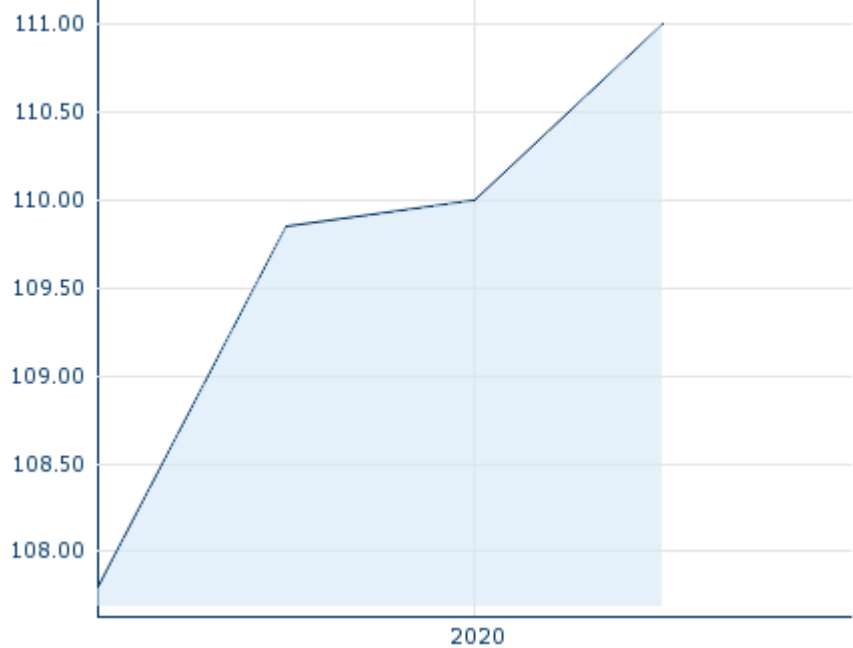
Marktdaten

Geld (Volumen)	115,00 CHF (5)
Brief (Volumen)	119,50 CHF (170)
Eröffnung	111,00 CHF
Hoch	111,00 CHF
Tief	111,00 CHF
Schluss Vortag	110,00 CHF
VWAP	97,86 CHF
Volumen (Stück)	-
Gehandelte Stückzahl	-
Trades	1
Letztes Volumen	-

Futures und Optionen

Zugehörige Futures	13
Zugehörige Optionen	-










5J



Die Wertentwicklung der Vergangenheit lässt keine verlässlichen Rückschlüsse auf die zukünftige Entwicklung eines Finanzinstruments zu.

Quelle: FactSet

Aktuellstes Research

Instrument	Branchen	Datum	Überschrift	Download
		27.10.2023	 Global Equity Ratings	
		27.10.2023	 Aktienempfehlungen Global	
		29.09.2023	 Global Equity Ratings	
		29.09.2023	 Aktienempfehlungen Global	
		08.09.2023	 Global Equity Ratings	

Details

09.04.2020 17:36:38

Kurs

111,00 CHF

Differenz ▲ 0,91% (1,00)

Stammdaten

ISIN	DK0060448595
Symbol	COLO B
Börse	SIX Swiss Exchange
Währung	CHF
Branche	Chemie / Pharma / Gesundheit
Wertpapierkategorie	Aktie
Marktkapitalisierung (Mio)	23.903 EUR
Benchmark	OMX COPENHAGEN 20 INDEX (DKK)

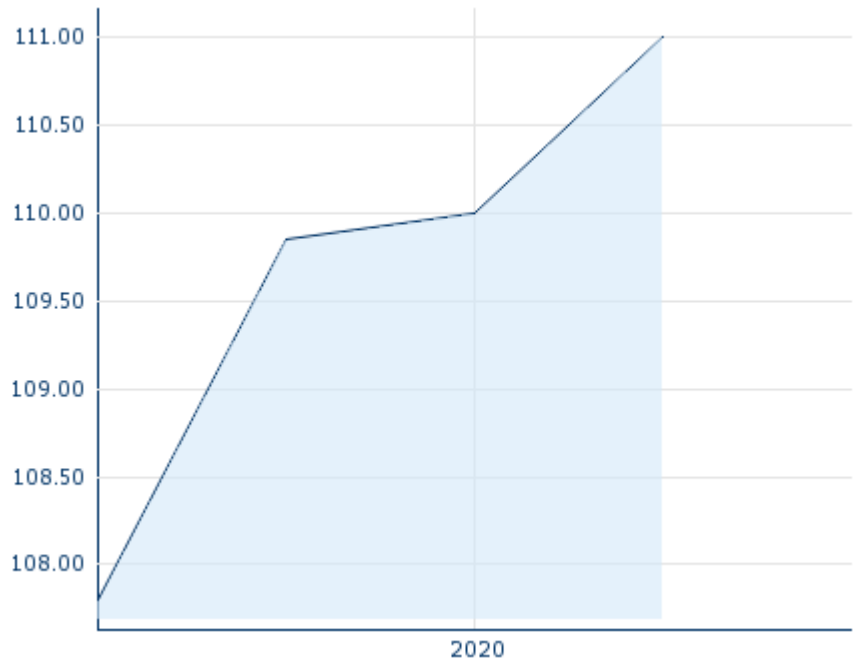
Marktdaten

Geld (Volumen)	115,00 CHF (5)
Brief (Volumen)	119,50 CHF (170)
Eröffnung	111,00 CHF
Hoch	111,00 CHF
Tief	111,00 CHF
Schluss Vortag	110,00 CHF
VWAP	97,86 CHF
Volumen (Stück)	-
Gehandelte Stückzahl	-
Trades	1
Letztes Volumen	-

Performance und Risiko

	6M	1J	3J
Perf (%)	-	-	-
Perf (abs.)	-	-	-
Beta	0,55	0,41	0,66
Volatilität	-	-	-

5J



Die Wertentwicklung der Vergangenheit lässt keine verlässlichen Rückschlüsse auf die zukünftige Entwicklung eines Finanzinstruments zu.

Quelle: FactSet

Kursdaten

Ø Kurs 5 Tage Ø Volumen 5 Tage (Stk.)	- CHF (-)
Ø Kurs 30 Tage Ø Volumen 30 Tage (Stk.)	- CHF (15.667)
Ø Kurs 100 Tage Ø Volumen 100 Tage (Stk.)	- CHF (-)
Ø Kurs 250 Tage Ø Volumen 250 Tage	- CHF (2.366)
Hoch seit 1.1. Datum	- CHF (-)
Tief seit 1.1. Datum	- CHF (-)
52 Wochen Hoch Datum	- CHF (-)
52 Wochen Tief Datum	- CHF (-)

Alle Börsen für COLOPLAST A/S SER. B

Börse	Datum	Zeit	Kurs	Gehandeltes Volumen	Trades
Xetra	26.04.2024	17:35	115,85 EUR	0,01	4
Wiener Börse	26.04.2024	17:32	115,85 EUR	0,00	2
Tradegate	26.04.2024	22:26	115,65 EUR	0,74	42
Stuttgart	26.04.2024	13:40	115,90 EUR	0,02	7
SIX Swiss Exchange	09.04.2020	17:36	111,00 CHF	0,00	1
Nasdaq Copenhagen	26.04.2024	16:59	863,40 DKK	365,29	4.386
München	26.04.2024	08:11	117,65 EUR	0,00	2

London Stock Exchange European Trade Reporting	26.04.2024	16:55	863,90 DKK	0,75	8
Hannover	26.04.2024	08:00	116,40 EUR	0,00	3
Frankfurt	26.04.2024	10:48	116,10 EUR	0,01	1
FINRA other OTC Issues	26.04.2024	18:43	119,50 USD	0,48	4
Düsseldorf	26.04.2024	19:30	115,10 EUR	0,00	7
Berlin	26.04.2024	21:52	115,60 EUR	0,00	16

Firmenprofil

Firmenlogo



Kontaktdetails

COLOPLAST A/S

--

Holtedam 1-3 - 3050 Humlebaek

Telefon+45-49-11-11-11

Fax: +

E-mail: -

Firmenprofil

-

Vorstandsmitglieder

Kristian Villumsen	Vorstandsvorsitzender
Allan Rasmussen	Vorstandsmitglied
Anders Lonning-Skovgaard	Vorstandsmitglied
Dorthe Ronnau	Vorstandsmitglied
Nicolai Buhl Andersen	Vorstandsmitglied
Paul Marcun	Vorstandsmitglied

Aufsichtsrat

Lars Søren Rasmussen	Aufsichtsratsvorsitzender
Annette Brøls	Aufsichtsratsmitglied
Carsten Hellmann	Aufsichtsratsmitglied
Jette Nygaard-Andersen	Aufsichtsratsmitglied
Marianne Wiinholt	Aufsichtsratsmitglied
Niels Peter Louis-Hansen	Aufsichtsratsmitglied
Nikolaj Kyhe Gundersen	Aufsichtsratsmitglied
Roland Vendelbo Pedersen	Aufsichtsratsmitglied
Thomas Barfod	Aufsichtsratsmitglied