

BLACKBERRY LTD

ISIN: CA09228F1036 WKN: 09228F103

Übersicht

09.07.2019 17:35:37

Kurs
8,50 CHFDifferenz  0,59% (0,05)

Stammdaten

ISIN	CA09228F1036
Symbol	BB
Börse	SIX Swiss Exchange
Währung	CHF
Branche	Telekommunikation
Wertpapierkategorie	Aktie
Marktkapitalisierung (Mio)	1.557 EUR
Benchmark	S&P/TSX 60 INDEX

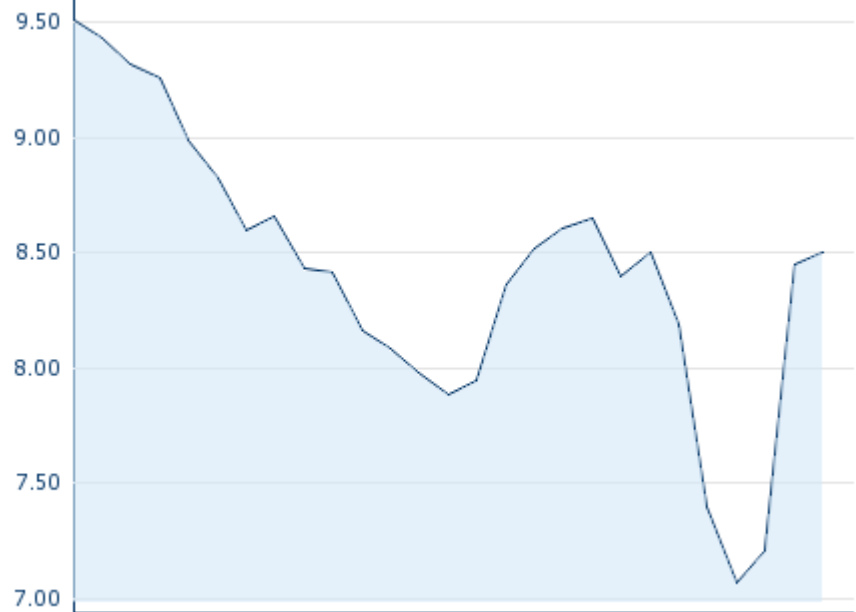
Marktdaten

Geld (Volumen)	20,90 CHF (150)
Brief (Volumen)	7,36 CHF (2.720)
Eröffnung	8,50 CHF
Hoch	8,50 CHF
Tief	8,50 CHF
Schluss Vortag	8,45 CHF
VWAP	8,50 CHF
Volumen (Stück)	-
Gehandelte Stückzahl	-
Trades	1
Letztes Volumen	-

Futures und Optionen

Zugehörige Futures	-
Zugehörige Optionen	-





5J



Die Wertentwicklung der Vergangenheit lässt keine verlässlichen Rückschlüsse auf die zukünftige Entwicklung eines Finanzinstruments zu.

Quelle: FactSet

Aktuellstes Research

Branchen			
Datum		Überschrift	Download
26.04.2024		Global Equity Ratings	
26.04.2024		Aktienempfehlungen Global	
19.04.2024		Equity Weekly	
15.04.2024		Aktienempfehlungen Österreich	
12.04.2024		Equity Weekly	

Details

09.07.2019 17:35:37

Kurs
8,50 CHF**Differenz** ▲ 0,59% (0,05)

Stammdaten

ISIN	CA09228F1036
Symbol	BB
Börse	SIX Swiss Exchange
Währung	CHF
Branche	Telekommunikation
Wertpapierkategorie	Aktie
Marktkapitalisierung (Mio)	1.557 EUR
Benchmark	S&P/TSX 60 INDEX

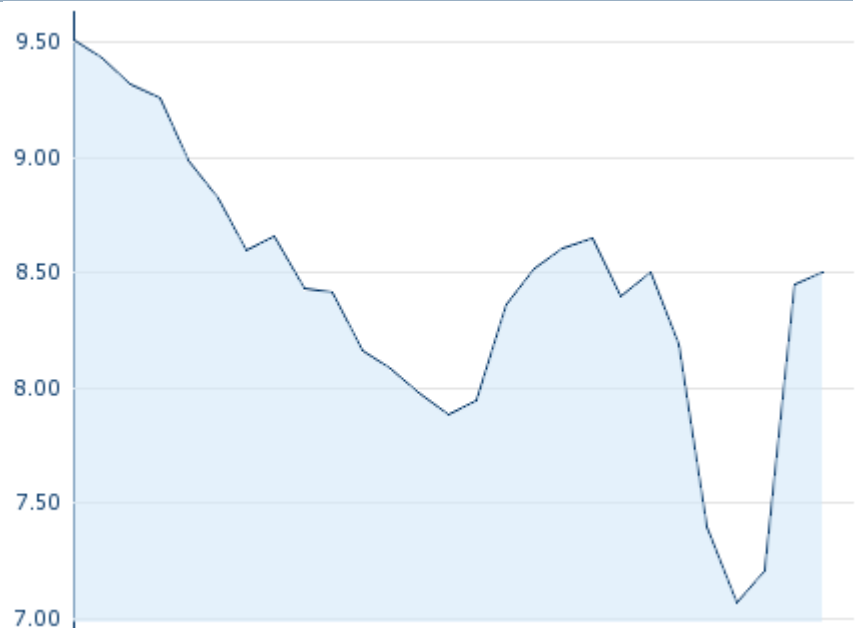
Marktdaten

Geld (Volumen)	20,90 CHF (150)
Brief (Volumen)	7,36 CHF (2.720)
Eröffnung	8,50 CHF
Hoch	8,50 CHF
Tief	8,50 CHF
Schluss Vortag	8,45 CHF
VWAP	8,50 CHF
Volumen (Stück)	-
Gehandelte Stückzahl	-
Trades	1
Letztes Volumen	-

Performance und Risiko

	6M	1J	3J
Perf (%)	+17,40%	-13,27%	+32,09%
Perf (abs.)	+1,26	-1,30	+2,07
Beta	1,59	1,52	2,11
Volatilität	47,60	41,13	35,82

5J



Die Wertentwicklung der Vergangenheit lässt keine verlässlichen Rückschlüsse auf die zukünftige Entwicklung eines Finanzinstruments zu.

Quelle: FactSet

Kursdaten

Ø Kurs 5 Tage Ø Volumen 5 Tage (Stk.)	7,73 CHF (0)
Ø Kurs 30 Tage Ø Volumen 30 Tage (Stk.)	8,52 CHF (17)
Ø Kurs 100 Tage Ø Volumen 100 Tage (Stk.)	8,43 CHF (36)
Ø Kurs 250 Tage Ø Volumen 250 Tage	9,35 CHF (74)
Hoch seit 1.1. Datum	10,02 CHF (29.03.2019)
Tief seit 1.1. Datum	6,80 CHF (03.01.2019)
52 Wochen Hoch Datum	11,30 CHF (28.09.2018)
52 Wochen Tief Datum	6,80 CHF (28.12.2018)

Alle Börsen für BLACKBERRY LTD

Börse	Datum	Zeit	Kurs	Gehandeltes Volumen	Trades
Tradegate	29.04.2024	10:37	2,631 EUR	0,00	3
Toronto Stock Exchange	26.04.2024	22:00	3,87 CAD	3,33	1.326
Stuttgart	29.04.2024	08:16	2,631 EUR	0,00	1
SIX Swiss Exchange	09.07.2019	17:35	8,50 CHF	0,00	1
NYSE	26.04.2024	22:00	2,83 USD	8,41	6.784
München	29.04.2024	08:01	2,631 EUR	0,00	1
London Stock Exchange	24.01.2024	16:10	4,18 CAD	0,27	1
Hannover	29.04.2024	08:00	2,58 EUR	0,00	1

Hamburg	29.04.2024	08:00	2,58 EUR	0,00	1
Frankfurt	29.04.2024	08:02	2,625 EUR	0,00	1
Düsseldorf	29.04.2024	09:32	2,628 EUR	0,00	2
Berlin	29.04.2024	08:08	2,623 EUR	0,00	1

Firmenprofil

Firmenlogo



Kontaktdetails

BLACKBERRY LTD.

--

2200 University Avenue East - N2K 0A7
Waterloo

Telefon+1-519-888-7465

Fax: +1-519-888-1975

E-mail: -

Firmenprofil

-

Vorstandsmitglieder

John S. Chen	Vorstandsvorsitzender
Arvind Raman	Vorstandsmitglied
Charles Eagan	Vorstandsmitglied
Jesse Harold	Vorstandsmitglied
John Giamatteo	Vorstandsmitglied
John Wall	Vorstandsmitglied
Marjorie Dickman	Vorstandsmitglied
Mark Wilson	Vorstandsmitglied
Mattias Eriksson	Vorstandsmitglied
Neelam Sandhu	Vorstandsmitglied
Nita White-Ivy	Vorstandsmitglied
Phil Kurtz	Vorstandsmitglied
Sai Yuen (Billy) Ho	Vorstandsmitglied
Steve Rai	Vorstandsmitglied
Vito Giallorenzo	Vorstandsmitglied

Aufsichtsrat

Richard Lynch	Aufsichtsratsvorsitzender
Laurie Alsup	Aufsichtsratsmitglied
Lisa Disbrow	Aufsichtsratsmitglied
Michael Daniels	Aufsichtsratsmitglied
Philip Brace	Aufsichtsratsmitglied
Wayne Wouters	Aufsichtsratsmitglied