

BAYWA AG

ISIN: DE0005194062

WKN: 519406

Übersicht

14.03.2019 17:35:08

Kurs

27,70 CHF

Differenz  0,91% (0,25)

Stammdaten

ISIN DE0005194062

Symbol BYW6

Börse SIX Swiss Exchange

Währung CHF

Branche Handel

Wertpapierkategorie Aktie

Marktkapitalisierung 858 EUR (Mio)

Benchmark DAX KURSINDEX

Marktdaten

Geld (Volumen) 27,75 CHF (2.890)

Brief (Volumen) 28,40 CHF (2.820)

Eröffnung 27,70 CHF

Hoch 27,70 CHF

Tief 27,70 CHF

Schluss Vortag 27,45 CHF

VWAP 25,75 CHF

Volumen (Stück) -

Gehandelte Stückzahl -

Trades 1

Letztes Volumen -

Futures und Optionen

Zugehörige Futures -

Zugehörige Optionen 581




5J

Chart
nicht verfügbar

Die Wertentwicklung der Vergangenheit lässt keine verlässlichen Rückschlüsse auf die zukünftige Entwicklung eines Finanzinstruments zu.

Quelle: FactSet

Aktuellstes Research

Branchen		Märkte	
Datum		Überschrift	Download
12.07.2024		Global Equity Ratings	
12.07.2024		Aktienempfehlungen Global	
21.06.2024		Equity Weekly	
21.06.2024		Global Equity Ratings	
21.06.2024		Aktienempfehlungen Global	

Details

14.03.2019 17:35:08

Kurs
27,70 CHF**Differenz**  0,91% (0,25)

Stammdaten

ISIN	DE0005194062
Symbol	BYW6
Börse	SIX Swiss Exchange
Währung	CHF
Branche	Handel
Wertpapierkategorie	Aktie
Marktkapitalisierung (Mio)	858 EUR
Benchmark	DAX KURSINDEX

Marktdaten

Geld (Volumen)	27,75 CHF (2.890)
Brief (Volumen)	28,40 CHF (2.820)
Eröffnung	27,70 CHF
Hoch	27,70 CHF
Tief	27,70 CHF
Schluss Vortag	27,45 CHF
VWAP	25,75 CHF
Volumen (Stück)	-
Gehandelte Stückzahl	-
Trades	1
Letztes Volumen	-

Performance und Risiko

	6M	1J	3J
Perf (%)	-16,57%	-15,29%	-16,19%
Perf (abs.)	-5,50	-5,00	-5,35
Beta	1,03	1,03	0,63
Volatilität	35,49	25,09	18,40

5J

Chart
nicht verfügbar

Die Wertentwicklung der Vergangenheit lässt keine verlässlichen Rückschlüsse auf die zukünftige Entwicklung eines Finanzinstruments zu.

Quelle: FactSet

Kursdaten

Ø Kurs 5 Tage Ø Volumen 5 Tage (Stk.)	27,70 CHF (0)
Ø Kurs 30 Tage Ø Volumen 30 Tage (Stk.)	27,23 CHF (0)
Ø Kurs 100 Tage Ø Volumen 100 Tage (Stk.)	26,67 CHF (0)
Ø Kurs 250 Tage Ø Volumen 250 Tage	30,62 CHF (12)
Hoch seit 1.1. Datum	27,70 CHF (14.03.2019)
Tief seit 1.1. Datum	23,10 CHF (03.01.2019)
52 Wochen Hoch Datum	34,20 CHF (30.04.2018)
52 Wochen Tief Datum	23,10 CHF (27.12.2018)

Arbitrage Ansichten

Börse 	Datum	Zeit	Kurs	Gehandeltes Volumen	Trades
Xetra	12.07.2024	17:35	22,70 EUR	0,59	184
Wiener Börse	12.07.2024	17:32	22,65 EUR	0,00	5
Tradegate	12.07.2024	22:26	17,66 EUR	0,87	257
Stuttgart	12.07.2024	21:55	17,42 EUR	0,01	67
SIX Swiss Exchange	14.03.2019	17:35	27,70 CHF	0,00	1
München	12.07.2024	21:28	17,58 EUR	0,02	4
London Stock Exchange	29.09.2023	17:45	33,70 EUR	0,04	1
Hannover	12.07.2024	08:16	22,00 EUR	0,00	3

Hamburg	12.07.2024	09:52	22,15 EUR	0,00	2
Frankfurt	12.07.2024	21:57	17,50 EUR	0,06	14
Düsseldorf	12.07.2024	19:31	22,45 EUR	0,00	7
Berlin	12.07.2024	19:10	22,55 EUR	0,00	14

Firmenprofil

Firmenlogo



Kontaktdetails

BAYWA AG

--

Arabellastrasse 4 - 81925 München

Telefon+49-89-9222-0

Fax: +49-89-9212-3887

E-mail: info@baywa.de

Firmenprofil

-

Vorstandsmitglieder

Marcus Pöllinger	Vorstandsvorsitzender
Andreas Helber	Vorstandsmitglied
Marlen Wienert	Vorstandsmitglied
Reinhard Wolf	Vorstandsmitglied

Aufsichtsrat

Bernhard Loy	Aufsichtsratsmitglied
Ingrid Halbritter	Aufsichtsratsmitglied
Jaana Hampel	Aufsichtsratsmitglied
Joachim Rukwied	Aufsichtsratsmitglied
Jürgen Hahnemann	Aufsichtsratsmitglied
Maria-Magdalena Waschbichler	Aufsichtsratsmitglied
Michael Göschelbauer	Aufsichtsratsmitglied
Michael Höllerer	Aufsichtsratsmitglied
Michael Kuffner	Aufsichtsratsmitglied
Monika Hohlmeier	Aufsichtsratsmitglied
Monique Surges	Aufsichtsratsmitglied
Thomas Gürlebeck	Aufsichtsratsmitglied
Thomas Stuber	Aufsichtsratsmitglied
Wilhelm Josef Oberhofer	Aufsichtsratsmitglied
Wolfgang Altmüller	Aufsichtsratsmitglied