

## BAYWA AG

ISIN: DE0005194062

WKN: 519406

## Übersicht

14.03.2019 17:35:08

Kurs  
27,70 CHFDifferenz  0,91% (0,25)

## Stammdaten

ISIN	DE0005194062
Symbol	BYW6
Börse	SIX Swiss Exchange
Währung	CHF
Branche	Handel
Wertpapierkategorie	Aktie
Marktkapitalisierung (Mio)	860 EUR
Benchmark	DAX KURSINDEX

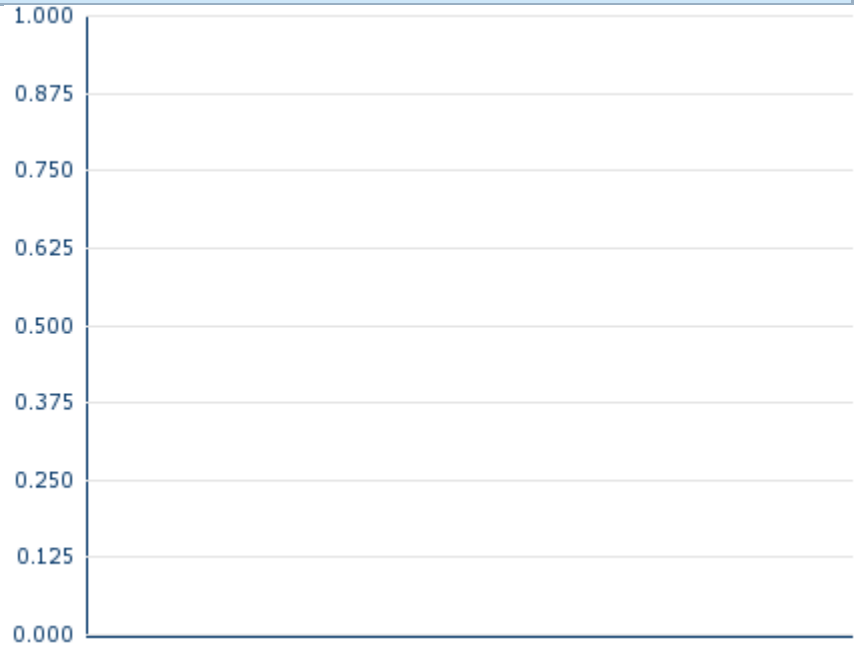
## Marktdaten

Geld (Volumen)	27,75 CHF (2.890)
Brief (Volumen)	28,40 CHF (2.820)
Eröffnung	27,70 CHF
Hoch	27,70 CHF
Tief	27,70 CHF
Schluss Vortag	27,45 CHF
VWAP	25,75 CHF
Volumen (Stück)	-
Gehandelte Stückzahl	-
Trades	1
Letztes Volumen	-

## Futures und Optionen

Zugehörige Futures	-
Zugehörige Optionen	549







5J



Die Wertentwicklung der Vergangenheit lässt keine verlässlichen Rückschlüsse auf die zukünftige Entwicklung eines Finanzinstruments zu.

Quelle: FactSet

## Aktuellstes Research

Branchen	Märkte		
		<b>Datum</b>	<b>Überschrift</b>
			<b>Download</b>
		26.04.2024	 Global Equity Ratings 
		26.04.2024	 Aktienempfehlungen Global 
		03.04.2024	 Global Equity Ratings 
		03.04.2024	 Aktienempfehlungen Global 
		13.03.2024	 Global Equity Ratings 

## Details

14.03.2019 17:35:08

**Kurs**  
27,70 CHF**Differenz**  0,91% (0,25)

## Stammdaten

ISIN	DE0005194062
Symbol	BYW6
Börse	SIX Swiss Exchange
Währung	CHF
Branche	Handel
Wertpapierkategorie	Aktie
Marktkapitalisierung (Mio)	860 EUR
Benchmark	DAX KURSINDEX

## Marktdaten

Geld (Volumen)	27,75 CHF (2.890)
Brief (Volumen)	28,40 CHF (2.820)
Eröffnung	27,70 CHF
Hoch	27,70 CHF
Tief	27,70 CHF
Schluss Vortag	27,45 CHF
VWAP	25,75 CHF
Volumen (Stück)	-
Gehandelte Stückzahl	-
Trades	1
Letztes Volumen	-

## Performance und Risiko

	6M	1J	3J
Perf (%)	-16,57%	-15,29%	-16,19%
Perf (abs.)	-5,50	-5,00	-5,35
Beta	1,31	0,96	0,63
Volatilität	35,49	25,09	18,40

5J



Die Wertentwicklung der Vergangenheit lässt keine verlässlichen Rückschlüsse auf die zukünftige Entwicklung eines Finanzinstruments zu.

Quelle: FactSet

## Kursdaten

Ø Kurs 5 Tage   Ø Volumen 5 Tage (Stk.)	27,70 CHF (0)
Ø Kurs 30 Tage   Ø Volumen 30 Tage (Stk.)	27,23 CHF (0)
Ø Kurs 100 Tage   Ø Volumen 100 Tage (Stk.)	26,67 CHF (0)
Ø Kurs 250 Tage   Ø Volumen 250 Tage	30,62 CHF (12)
Hoch seit 1.1.   Datum	27,70 CHF (14.03.2019)
Tief seit 1.1.   Datum	23,10 CHF (03.01.2019)
52 Wochen Hoch   Datum	34,20 CHF (30.04.2018)
52 Wochen Tief   Datum	23,10 CHF (27.12.2018)

## Alle Börsen für BAYWA AG

Börse 	Datum	Zeit	Kurs	Gehandeltes Volumen	Trades
Xetra	02.05.2024	17:35	22,65 EUR	0,37	161
Wiener Börse	02.05.2024	17:32	22,65 EUR	0,00	2
Tradegate	02.05.2024	22:26	22,75 EUR	0,10	46
Stuttgart	02.05.2024	21:55	22,65 EUR	0,01	66
SIX Swiss Exchange	14.03.2019	17:35	27,70 CHF	0,00	1
München	02.05.2024	08:02	22,65 EUR	0,00	1
London Stock Exchange	29.09.2023	17:45	33,70 EUR	0,04	1
Hannover	02.05.2024	08:16	22,40 EUR	0,00	3

Hamburg	02.05.2024	08:16	22,40 EUR	0,00	1
Frankfurt	02.05.2024	16:42	22,70 EUR	0,01	2
Düsseldorf	02.05.2024	19:31	22,60 EUR	0,00	7
Berlin	02.05.2024	21:52	22,75 EUR	0,00	16

# Firmenprofil

## Firmenlogo



## Kontaktdetails

BAYWA AG

--

Arabellastrasse 4 - 81925 München

Telefon+49-89-9222-0

Fax: +49-89-9212-3887

E-mail: [info@baywa.de](mailto:info@baywa.de)

## Firmenprofil

-

### Vorstandsmitglieder

Marcus Pöllinger	Vorstandsvorsitzender
Andreas Helber	Vorstandsmitglied
Marlen Wienert	Vorstandsmitglied
Reinhard Wolf	Vorstandsmitglied

### Aufsichtsrat

Bernhard Loy	Aufsichtsratsmitglied
Ingrid Halbritter	Aufsichtsratsmitglied
Jaana Hampel	Aufsichtsratsmitglied
Joachim Rukwied	Aufsichtsratsmitglied
Jürgen Hahnemann	Aufsichtsratsmitglied
Maria-Magdalena Waschbichler	Aufsichtsratsmitglied
Michael Göschelbauer	Aufsichtsratsmitglied
Michael Höllerer	Aufsichtsratsmitglied
Michael Kuffner	Aufsichtsratsmitglied
Monika Hohlmeier	Aufsichtsratsmitglied
Monique Surges	Aufsichtsratsmitglied
Thomas Gürlebeck	Aufsichtsratsmitglied
Thomas Stuber	Aufsichtsratsmitglied
Wilhelm Josef Oberhofer	Aufsichtsratsmitglied
Wolfgang Altmüller	Aufsichtsratsmitglied