

## 1&amp;1 AG

ISIN: DE0005545503

WKN: 554550

## Übersicht

14.06.2023 17:36:08

## Kurs

36,00 CHF

Differenz  2,86% (1,00)

## Stammdaten

ISIN	DE0005545503
Symbol	1U1
Börse	SIX Swiss Exchange
Währung	CHF
Branche	Telekommunikation
Wertpapierkategorie	Aktie
Marktkapitalisierung (Mio)	2.352 EUR
Benchmark	DAX KURSINDEX

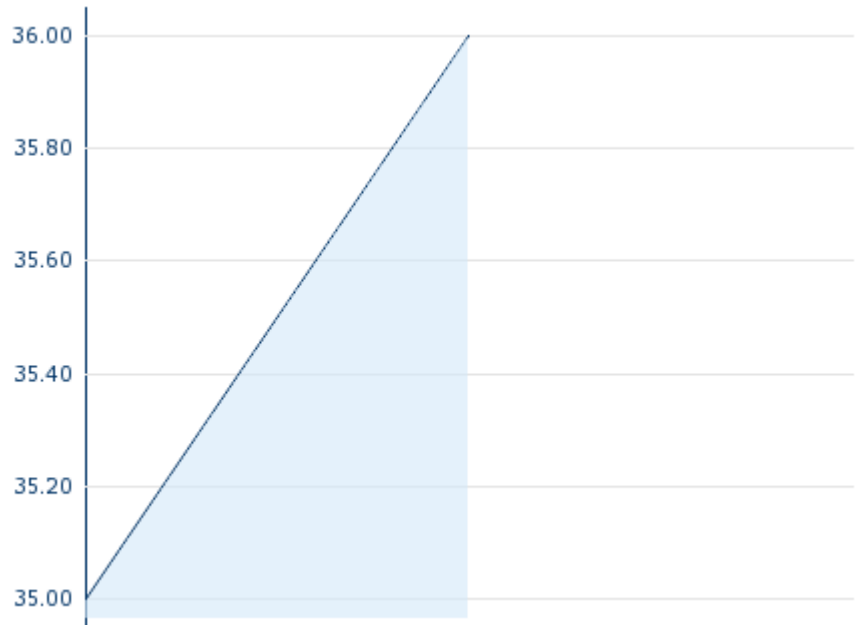
## Marktdaten

Geld (Volumen)	36,00 CHF (25)
Brief (Volumen)	32,90 CHF (610)
Eröffnung	36,00 CHF
Hoch	36,00 CHF
Tief	36,00 CHF
Schluss Vortag	35,00 CHF
VWAP	19,99 CHF
Volumen (Stück)	-
Gehandelte Stückzahl	-
Trades	1
Letztes Volumen	-

## Futures und Optionen

Zugehörige Futures	24
Zugehörige Optionen	-







5J



Die Wertentwicklung der Vergangenheit lässt keine verlässlichen Rückschlüsse auf die zukünftige Entwicklung eines Finanzinstruments zu.

Quelle: FactSet

## Aktuellstes Research

Branchen		Märkte	
Datum		Überschrift	Download
11.09.2024		Global Equity Ratings	
11.09.2024		Aktienempfehlungen Global	
09.09.2024		Aktienempfehlungen Österreich	
05.09.2024		Global Equity Ratings	
05.09.2024		Aktienempfehlungen Global	

## Details

14.06.2023 17:36:08

## Kurs

36,00 CHF

Differenz ▲ 2,86% (1,00)

## Stammdaten

ISIN	DE0005545503
Symbol	1U1
Börse	SIX Swiss Exchange
Währung	CHF
Branche	Telekommunikation
Wertpapierkategorie	Aktie
Marktkapitalisierung (Mio)	2.352 EUR
Benchmark	DAX KURSINDEX

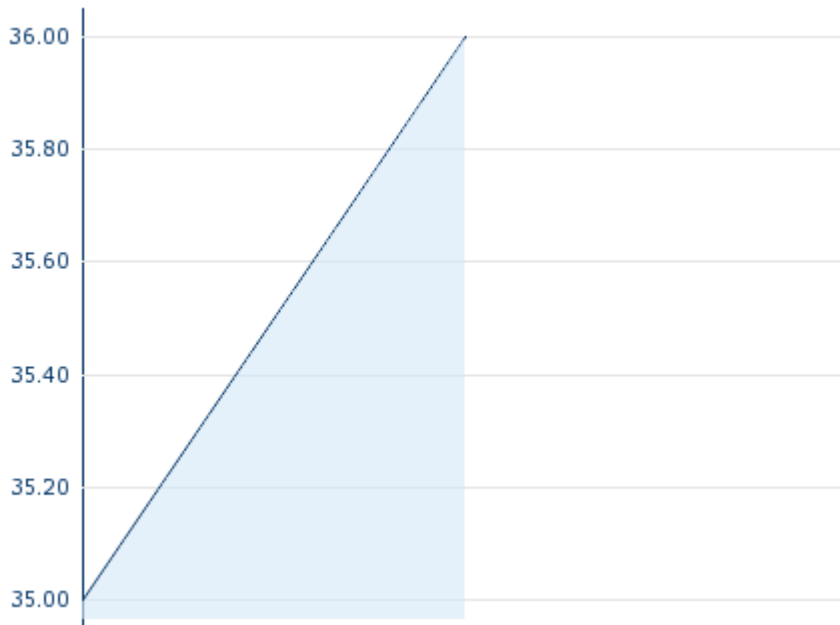
## Marktdaten

Geld (Volumen)	36,00 CHF (25)
Brief (Volumen)	32,90 CHF (610)
Eröffnung	36,00 CHF
Hoch	36,00 CHF
Tief	36,00 CHF
Schluss Vortag	35,00 CHF
VWAP	19,99 CHF
Volumen (Stück)	-
Gehandelte Stückzahl	-
Trades	1
Letztes Volumen	-

## Performance und Risiko

	6M	1J	3J
Perf (%)	-	-	-
Perf (abs.)	-	-	-
Beta	-	-	-
Volatilität	31,87	31,87	13,59

5J



Die Wertentwicklung der Vergangenheit lässt keine verlässlichen Rückschlüsse auf die zukünftige Entwicklung eines Finanzinstruments zu.

Quelle: FactSet

## Kursdaten

Ø Kurs 5 Tage   Ø Volumen 5 Tage (Stk.)	14,20 CHF (45.388)
Ø Kurs 30 Tage   Ø Volumen 30 Tage (Stk.)	20,61 CHF (63.028)
Ø Kurs 100 Tage   Ø Volumen 100 Tage (Stk.)	38,83 CHF (18.984)
Ø Kurs 250 Tage   Ø Volumen 250 Tage	51,29 CHF (7.596)
Hoch seit 1.1.   Datum	36,00 CHF (14.06.2023)
Tief seit 1.1.   Datum	35,00 CHF (02.02.2023)
52 Wochen Hoch   Datum	36,00 CHF (14.06.2023)
52 Wochen Tief   Datum	35,00 CHF (02.02.2023)

## Alle Börsen für 1&amp;1 AG

Börse	Datum	Zeit	Kurs	Gehandeltes Volumen	Trades
Xetra	17.09.2024	17:35	13,34 EUR	0,43	238
Wiener Börse	17.09.2024	17:32	13,38 EUR	0,00	5
Tradegate	17.09.2024	22:02	13,46 EUR	0,13	51
Stuttgart	17.09.2024	21:45	13,36 EUR	0,00	61
SIX Swiss Exchange	14.06.2023	17:36	36,00 CHF	0,00	1
München	17.09.2024	08:00	13,52 EUR	0,00	1
London Stock Exchange European Trade Reporting	17.09.2024	17:30	13,49 EUR	0,00	2

Hannover	17.09.2024	08:16	13,36 EUR	0,00	1
Hamburg	17.09.2024	08:16	13,36 EUR	0,00	1
Frankfurt	17.09.2024	08:02	13,36 EUR	0,00	1
Düsseldorf	17.09.2024	19:31	13,34 EUR	0,00	5
Berlin	17.09.2024	08:00	13,36 EUR	0,00	1

# Firmenprofil

## Firmenlogo



### Kontaktdetails

1&1 AG

--

Elgendorfer Strasse 57 - 56410 Montabaur

Telefon+49-6181-412-3

Fax: +

E-mail: -

## Firmenprofil

-

### Vorstandsmitglieder

Alessandro Nava      Vorstandsmitglied

Markus Huhn          Vorstandsmitglied

Ralph Dommermuth    Vorstandsmitglied

### Aufsichtsrat

Kurt Dobitsch      Aufsichtsratsvorsitzender

Christine Schöneweis      Aufsichtsratsmitglied

Friedrich Peter Jousen      Aufsichtsratsmitglied

Matthias Balderman      Aufsichtsratsmitglied

Norbert Lang          Aufsichtsratsmitglied

Vlasios Choulidis      Aufsichtsratsmitglied