

QIAGEN NV

ISIN: **NL0015001WM6**

WKN: **N72482149**

Übersicht

28.06.2019 17:35:20

5J

Kurs

39,45 CHF

Differenz  0,84% (0,33)

Stammdaten

ISIN	NL0015001WM6
Symbol	QGEN
Börse	SIX Swiss Exchange
Währung	CHF
Branche	Chemie / Pharma / Gesundheit
Wertpapierkategorie	Aktie
Marktkapitalisierung (Mio)	8.674 EUR
Benchmark	AMSTERDAM EXCHANGES INDEX

Marktdaten

Geld (Volumen)	45,61 CHF (3)
Brief (Volumen)	39,62 CHF (500)
Eröffnung	39,45 CHF
Hoch	39,45 CHF
Tief	39,45 CHF
Schluss Vortag	39,12 CHF
VWAP	38,11 CHF

Volumen (Stück)	-
Gehandelte Stückzahl	-
Trades	1
Letztes Volumen	-

Futures und Optionen










Zugehörige Futures	35
Zugehörige Optionen	-



Die Wertentwicklung der Vergangenheit lässt keine verlässlichen Rückschlüsse auf die zukünftige Entwicklung eines Finanzinstruments zu.

Quelle: FactSet

Aktuellstes Research

Branchen	Märkte		
Datum	Überschrift		Download
21.06.2024	 Global Equity Ratings		
21.06.2024	 Aktienempfehlungen Global		
14.06.2024	 Equity Weekly		
14.06.2024	 Global Equity Ratings		
14.06.2024	 Aktienempfehlungen Global		

Details

28.06.2019 17:35:20

Kurs

39,45 CHF

Differenz ▲ 0,84% (0,33)

Stammdaten

ISIN	NL0015001WM6
Symbol	QGEN
Börse	SIX Swiss Exchange
Währung	CHF
Branche	Chemie / Pharma / Gesundheit
Wertpapierkategorie	Aktie
Marktkapitalisierung (Mio)	8.674 EUR
Benchmark	AMSTERDAM EXCHANGES INDEX

Marktdaten

Geld (Volumen)	45,61 CHF (3)
Brief (Volumen)	39,62 CHF (500)
Eröffnung	39,45 CHF
Hoch	39,45 CHF
Tief	39,45 CHF
Schluss Vortag	39,12 CHF
VWAP	38,11 CHF
Volumen (Stück)	-
Gehandelte Stückzahl	-
Trades	1
Letztes Volumen	-

Performance und Risiko

	6M	1J	3J
Perf (%)	-	-	-
Perf (abs.)	-	-	-
Beta	0,57	0,54	0,50
Volatilität	-	-	-

5J



Die Wertentwicklung der Vergangenheit lässt keine verlässlichen Rückschlüsse auf die zukünftige Entwicklung eines Finanzinstruments zu.

Quelle: FactSet

Kursdaten

Ø Kurs 5 Tage Ø Volumen 5 Tage (Stk.)	- CHF (47.844)
Ø Kurs 30 Tage Ø Volumen 30 Tage (Stk.)	- CHF (20.497)
Ø Kurs 100 Tage Ø Volumen 100 Tage (Stk.)	- CHF (7.298)
Ø Kurs 250 Tage Ø Volumen 250 Tage	- CHF (5.785)
Hoch seit 1.1. Datum	- CHF (-)
Tief seit 1.1. Datum	- CHF (-)
52 Wochen Hoch Datum	- CHF (-)
52 Wochen Tief Datum	- CHF (-)

Arbitrage Ansichten

Börse	Datum	Zeit	Kurs	Gehandeltes Volumen	Trades
Xetra	21.06.2024	17:42	39,125 EUR	86,53	3.977
Wiener Börse	21.06.2024	17:32	39,06 EUR	0,07	22
Tradegate	21.06.2024	22:26	39,275 EUR	0,14	24
Stuttgart	21.06.2024	21:59	39,065 EUR	0,11	166
SIX Swiss Exchange	28.06.2019	17:35	39,45 CHF	0,00	1
NYSE	21.06.2024	22:00	41,86 USD	80,28	23.291
München	21.06.2024	08:00	39,07 EUR	0,00	2

London Stock Exchange European Trade Reporting	21.06.2024	17:30	43,54 EUR	0,00	1
Hannover	21.06.2024	08:16	38,92 EUR	0,00	3
Hamburg	21.06.2024	21:58	39,335 EUR	0,00	2
Frankfurt	21.06.2024	20:22	38,405 EUR	0,01	4
Euronext Milan MTF Trading After Hours	08.04.2024	18:55	39,18 EUR	0,00	1
Euronext Milan MTF Global Equity Market	21.06.2024	17:44	39,07 EUR	0,00	1
Düsseldorf	21.06.2024	19:32	38,465 EUR	0,00	5
Berlin	21.06.2024	09:35	38,93 EUR	0,00	2

Firmenprofil

Firmenlogo



Kontakt details

QIAGEN NV

--

Hulsterweg 82 - 5912 PL Venlo

Telefon+31-77-355-66-00

Fax: +

E-mail: qiagen@qiagen.com

Firmenprofil

-

Vorstandsmitglieder

Thierry Bernard	Vorstandsvorsitzender
Jonathan Sheldon	Vorstandsmitglied
Thomas Schweins	Vorstandsmitglied
Antonio Santos	Vorstandsmitglied
Jean-Pascal Viola	Vorstandsmitglied
Roland Sackers	Vorstandsmitglied
Stephany Foster	Vorstandsmitglied

Aufsichtsrat

Lawrence Rosen	Aufsichtsratsvorsitzender
Elaine Mardis	Aufsichtsratsmitglied
Eva Pisa	Aufsichtsratsmitglied
Metin Colpan	Aufsichtsratsmitglied
Ross Levine	Aufsichtsratsmitglied
Toralf Haag	Aufsichtsratsmitglied
Bert van Meurs	Aufsichtsratsmitglied
Elizabeth Tallett	Aufsichtsratsmitglied
Eva van Pelt	Aufsichtsratsmitglied
Stephen Rusckowski	Aufsichtsratsmitglied