


# HAMBURGER HAFEN UND LOGISTIK AG

ISIN: DE000A0S8488 WKN: A0S848

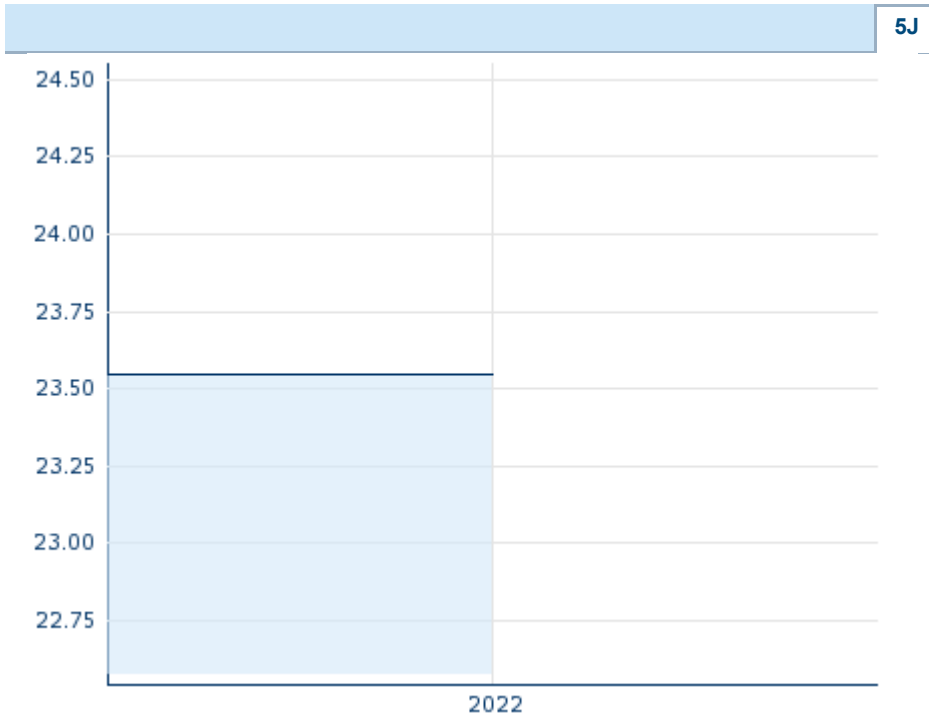
## Übersicht

01.04.2020 05:55:01	
<b>Kurs</b>	23,55 CHF
<b>Differenz</b>	 0,04% (0,01)

<b>Stammdaten</b>	
ISIN	DE000A0S8488
Symbol	HHFA
Börse	SIX Swiss Exchange
Währung	CHF
Branche	Transport / Verkehrssektor
Wertpapierkategorie	Aktie
Marktkapitalisierung (Mio)	1.226 EUR
Benchmark	DAX KURSINDEX

<b>Marktdaten</b>	
Geld (Volumen)	25,50 CHF (790)
Brief (Volumen)	23,55 CHF (1)
Eröffnung	23,55 CHF
Hoch	23,55 CHF
Tief	23,55 CHF
Schluss Vortag	23,54 CHF
VWAP	15,68 CHF
Volumen (Stück)	-
Gehandelte Stückzahl	-
Trades	1
Letztes Volumen	-

<b>Futures und Optionen</b>	
Zugehörige Futures	-
Zugehörige Optionen	-



Die Wertentwicklung der Vergangenheit lässt keine verlässlichen Rückschlüsse auf die zukünftige Entwicklung eines Finanzinstruments zu.  
**Quelle:** FactSet

### Aktuellstes Research

Branchen		Märkte	
Datum		Überschrift	Download
29.07.2024		Aktienempfehlungen Österreich	
24.07.2024		Global Equity Ratings	
24.07.2024		Aktienempfehlungen Global	
15.07.2024		Aktienempfehlungen Global	
12.07.2024		Global Equity Ratings	

## Details

01.04.2020 05:55:01

## Kurs

23,55 CHF

Differenz  0,04% (0,01)

## Stammdaten

ISIN	DE000A0S8488
Symbol	HHFA
Börse	SIX Swiss Exchange
Währung	CHF
Branche	Transport / Verkehrssektor
Wertpapierkategorie	Aktie
Marktkapitalisierung (Mio)	1.226 EUR
Benchmark	DAX KURSINDEX

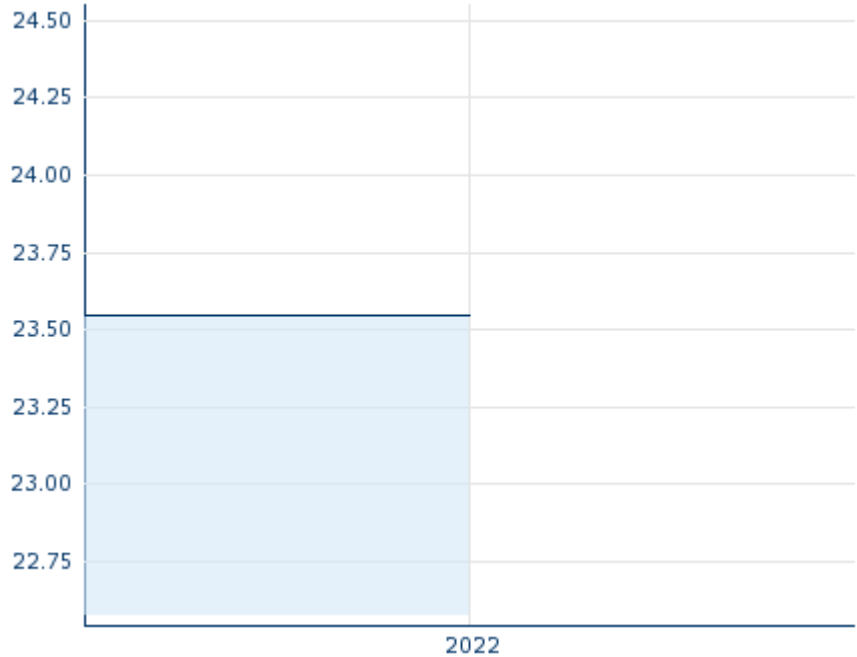
## Marktdaten

Geld (Volumen)	25,50 CHF (790)
Brief (Volumen)	23,55 CHF (1)
Eröffnung	23,55 CHF
Hoch	23,55 CHF
Tief	23,55 CHF
Schluss Vortag	23,54 CHF
VWAP	15,68 CHF
Volumen (Stück)	-
Gehandelte Stückzahl	-
Trades	1
Letztes Volumen	-

## Performance und Risiko

	6M	1J	3J
Perf (%)	-	-	-
Perf (abs.)	-	-	-
Beta	-0,15	-0,16	0,77
Volatilität	-	-	-

5J



Die Wertentwicklung der Vergangenheit lässt keine verlässlichen Rückschlüsse auf die zukünftige Entwicklung eines Finanzinstruments zu.

Quelle: FactSet

## Kursdaten

Ø Kurs 5 Tage   Ø Volumen 5 Tage (Stk.)	- CHF (-)
Ø Kurs 30 Tage   Ø Volumen 30 Tage (Stk.)	- CHF (-)
Ø Kurs 100 Tage   Ø Volumen 100 Tage (Stk.)	- CHF (-)
Ø Kurs 250 Tage   Ø Volumen 250 Tage	- CHF (-)
Hoch seit 1.1.   Datum	- CHF (-)
Tief seit 1.1.   Datum	- CHF (-)
52 Wochen Hoch   Datum	- CHF (-)
52 Wochen Tief   Datum	- CHF (-)

## Arbitrage Ansichten

Börse 	Datum	Zeit	Kurs	Gehandeltes Volumen	Trades
Xetra	29.07.2024	17:36	16,90 EUR	0,03	18
Wiener Börse	29.07.2024	17:32	16,84 EUR	0,00	5
Tradegate	29.07.2024	22:26	16,88 EUR	0,01	9
Stuttgart	29.07.2024	21:55	16,84 EUR	0,00	62
SIX Swiss Exchange	01.04.2020	05:55	23,55 CHF	0,00	1
München	29.07.2024	17:45	16,82 EUR	0,01	2
London Stock Exchange European Trade Reporting	29.07.2024	17:30	16,84 EUR	0,00	2

Hannover	29.07.2024	08:16	16,76 EUR	0,00	1
Hamburg	29.07.2024	10:55	16,78 EUR	0,00	2
Frankfurt	29.07.2024	08:01	16,76 EUR	0,00	1
FINRA other OTC Issues	28.12.2023	17:39	18,6168 USD	0,02	1
Düsseldorf	29.07.2024	19:30	16,76 EUR	0,00	5
Berlin	29.07.2024	08:00	16,76 EUR	0,00	1

# Firmenprofil

## Firmenlogo



## Kontakt details

HAMBURGER HAFEN UND LOGISTIK AG

--

Bei St. Annen 1 - 20457 Hamburg

Telefon+49-40-3088-0

Fax: +49-40-3088-3355

E-mail: [info@hhl.de](mailto:info@hhl.de)

## Firmenprofil

-

### Vorstandsmitglieder

Angela Titzrath	Vorstandsvorsitzender
Jens Hansen	Vorstandsmitglied
Torben Seebold	Vorstandsmitglied

### Aufsichtsrat

Rüdiger Grube	Aufsichtsratsvorsitzender
Burkhard Schwenker	Aufsichtsratsmitglied
Norbert Kloppenburg	Aufsichtsratsmitglied
Sibylle Roggencamp	Aufsichtsratsmitglied
Andreas Rieckhof	Aufsichtsratsmitglied
Berthold Bose	Aufsichtsratsmitglied
Bettina Lentz	Aufsichtsratsmitglied
Franziska Reisener	Aufsichtsratsmitglied
Holger Heinzel	Aufsichtsratsmitglied
Maren Ulbrich	Aufsichtsratsmitglied
Stefan Koop	Aufsichtsratsmitglied