


NORMA GROUP SE

ISIN: **DE000A1H8BV3** WKN: **A1H8BV**

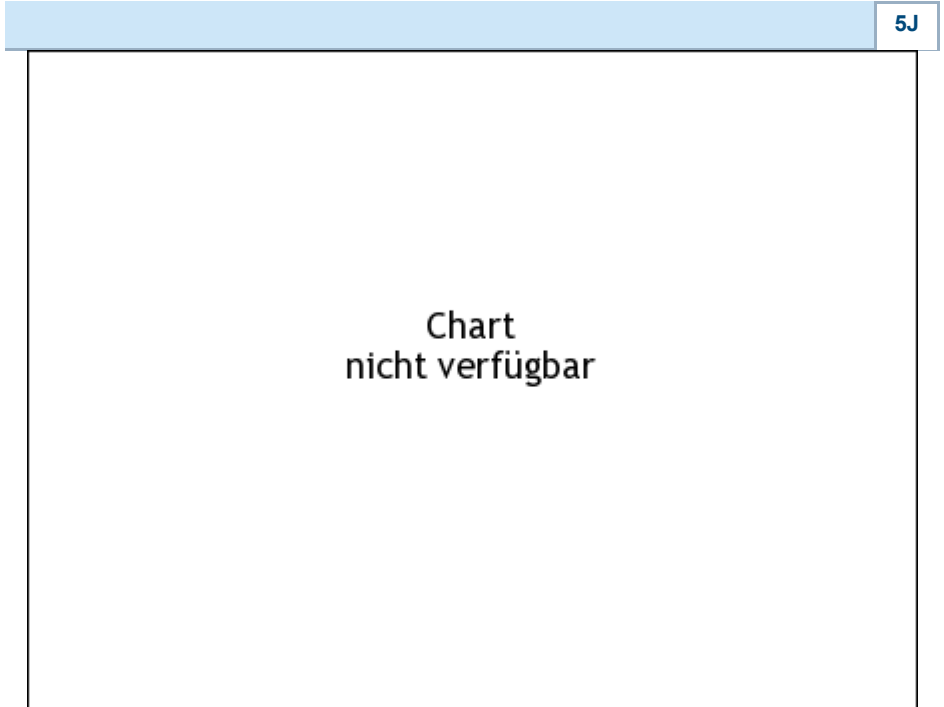
Übersicht

28.02.2019 17:34:59	
Kurs	53,10 CHF
Differenz	 0,85% (0,45)

Stammdaten	
ISIN	DE000A1H8BV3
Symbol	NOEJ
Börse	SIX Swiss Exchange
Währung	CHF
Branche	Technologie
Wertpapierkategorie	Aktie
Marktkapitalisierung (Mio)	573 EUR
Benchmark	DAX KURSINDEX


Marktdaten	
Geld (Volumen)	39,94 CHF (510)
Brief (Volumen)	40,86 CHF (490)
Eröffnung	53,10 CHF
Hoch	53,10 CHF
Tief	53,10 CHF
Schluss Vortag	52,65 CHF
VWAP	20,82 CHF
Volumen (Stück)	-
Gehandelte Stückzahl	-
Trades	1
Letztes Volumen	-

Futures und Optionen	
Zugehörige Futures	15
Zugehörige Optionen	-



Die Wertentwicklung der Vergangenheit lässt keine verlässlichen Rückschlüsse auf die zukünftige Entwicklung eines Finanzinstruments zu.
Quelle: FactSet

Aktuellstes Research

Branchen		Märkte	
Datum		Überschrift	Download
15.07.2024		Aktienempfehlungen Global	
12.07.2024		Global Equity Ratings	
09.07.2024		Aktienempfehlungen Österreich	
05.07.2024		Equity Weekly	
24.06.2024		Aktienempfehlungen Österreich	

Details

28.02.2019 17:34:59

Kurs

53,10 CHF

Differenz  0,85% (0,45)

Stammdaten

ISIN	DE000A1H8BV3
Symbol	NOEJ
Börse	SIX Swiss Exchange
Währung	CHF
Branche	Technologie
Wertpapierkategorie	Aktie
Marktkapitalisierung (Mio)	573 EUR
Benchmark	DAX KURSINDEX

Marktdaten

Geld (Volumen)	39,94 CHF (510)
Brief (Volumen)	40,86 CHF (490)
Eröffnung	53,10 CHF
Hoch	53,10 CHF
Tief	53,10 CHF
Schluss Vortag	52,65 CHF
VWAP	20,82 CHF
Volumen (Stück)	-
Gehandelte Stückzahl	-
Trades	1
Letztes Volumen	-

Performance und Risiko

	6M	1J	3J
Perf (%)	-	-	-
Perf (abs.)	-	-	-
Beta	0,87	0,69	1,07
Volatilität	-	-	-

5J

Chart
nicht verfügbar

Die Wertentwicklung der Vergangenheit lässt keine verlässlichen Rückschlüsse auf die zukünftige Entwicklung eines Finanzinstruments zu.

Quelle: FactSet

Kursdaten

Ø Kurs 5 Tage Ø Volumen 5 Tage (Stk.)	- CHF (53.782)
Ø Kurs 30 Tage Ø Volumen 30 Tage (Stk.)	44,16 CHF (8.964)
Ø Kurs 100 Tage Ø Volumen 100 Tage (Stk.)	53,02 CHF (2.689)
Ø Kurs 250 Tage Ø Volumen 250 Tage	62,52 CHF (2.550)
Hoch seit 1.1. Datum	- CHF (-)
Tief seit 1.1. Datum	- CHF (-)
52 Wochen Hoch Datum	- CHF (-)
52 Wochen Tief Datum	- CHF (-)

Alle Börsen für NORMA GROUP SE

Börse 	Datum	Zeit	Kurs	Gehandeltes Volumen	Trades
Xetra	16.07.2024	17:35	17,98 EUR	0,14	89
Wiener Börse	16.07.2024	15:30	18,00 EUR	0,00	4
Tradegate	16.07.2024	22:26	17,94 EUR	0,04	17
Stuttgart	16.07.2024	21:45	17,88 EUR	0,01	62
SIX Swiss Exchange	28.02.2019	17:34	53,10 CHF	0,00	1
München	16.07.2024	08:00	18,04 EUR	0,00	2
London Stock Exchange European Trade Reporting	16.07.2024	17:30	17,98 EUR	0,00	2

Hannover	16.07.2024	08:16	17,90	EUR	0,00	3
Hamburg	16.07.2024	08:16	17,90	EUR	0,00	3
Frankfurt	16.07.2024	08:40	18,04	EUR	0,00	1
FINRA other OTC Issues	11.06.2024	17:28	20,15	USD	0,00	1
Düsseldorf	16.07.2024	19:32	17,84	EUR	0,00	7
Berlin	16.07.2024	08:00	17,90	EUR	0,00	3

Firmenprofil

Firmenlogo



Kontakt details

NORMA GROUP SE

--

Edisonstrasse 4 - 63477 Maintal

Telefon+49-6181-4030

Fax: +49-6181-403-210

E-mail: info@normagroup.com

Firmenprofil

-

Vorstandsmitglieder

Guido Grandi	Vorstandsvorsitzender
Daniel Heymann	Vorstandsmitglied
Annette Stieve	Vorstandsmitglied

Aufsichtsrat

Mark Wilhelms	Aufsichtsratsvorsitzender
Markus Distelhoff	Aufsichtsratsmitglied
Denise Koopmans	Aufsichtsratsmitglied
Erika Schulte	Aufsichtsratsmitglied
Miguel López Borrego	Aufsichtsratsmitglied
Rita Forst	Aufsichtsratsmitglied