


BIOGEN IDEC INC.

ISIN: **US09062X1037** WKN: **09062X103**

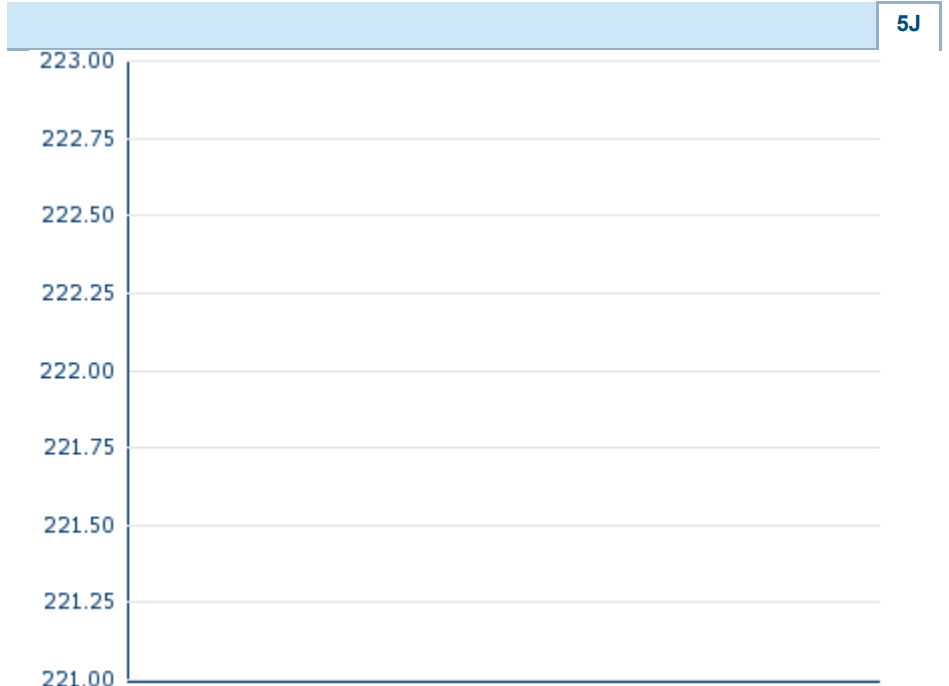
Übersicht

28.09.2022 17:36:59	
Kurs	222,00 CHF
Differenz	 -4,31% (-10,00)

Stammdaten	
ISIN	US09062X1037
Symbol	BIIB
Börse	SIX Swiss Exchange
Währung	CHF
Branche	Chemie / Pharma / Gesundheit
Wertpapierkategorie	Aktie
Marktkapitalisierung (Mio)	25.958 EUR
Benchmark	S&P 500

Marktdaten	
Geld (Volumen)	222,00 CHF (2)
Brief (Volumen)	226,00 CHF (5)
Eröffnung	222,00 CHF
Hoch	222,00 CHF
Tief	222,00 CHF
Schluss Vortag	232,00 CHF
VWAP	204,73 CHF
Volumen (Stück)	-
Gehandelte Stückzahl	-
Trades	1
Letztes Volumen	-

Futures und Optionen	
Zugehörige Futures	-
Zugehörige Optionen	-



Die Wertentwicklung der Vergangenheit lässt keine verlässlichen Rückschlüsse auf die zukünftige Entwicklung eines Finanzinstruments zu.

Quelle: FactSet

Aktuellstes Research

Branchen		Märkte	
Datum		Überschrift	Download
13.09.2024		Equity Weekly	
11.09.2024		Global Equity Ratings	
11.09.2024		Aktienempfehlungen Global	
09.09.2024		Aktienempfehlungen Österreich	
05.09.2024		Global Equity Ratings	

Details

28.09.2022 17:36:59

Kurs
222,00 CHF

Differenz 📉 -4,31% (-10,00)

Stammdaten

ISIN	US09062X1037
Symbol	BIIB
Börse	SIX Swiss Exchange
Währung	CHF
Branche	Chemie / Pharma / Gesundheit
Wertpapierkategorie	Aktie
Marktkapitalisierung (Mio)	25.958 EUR
Benchmark	S&P 500

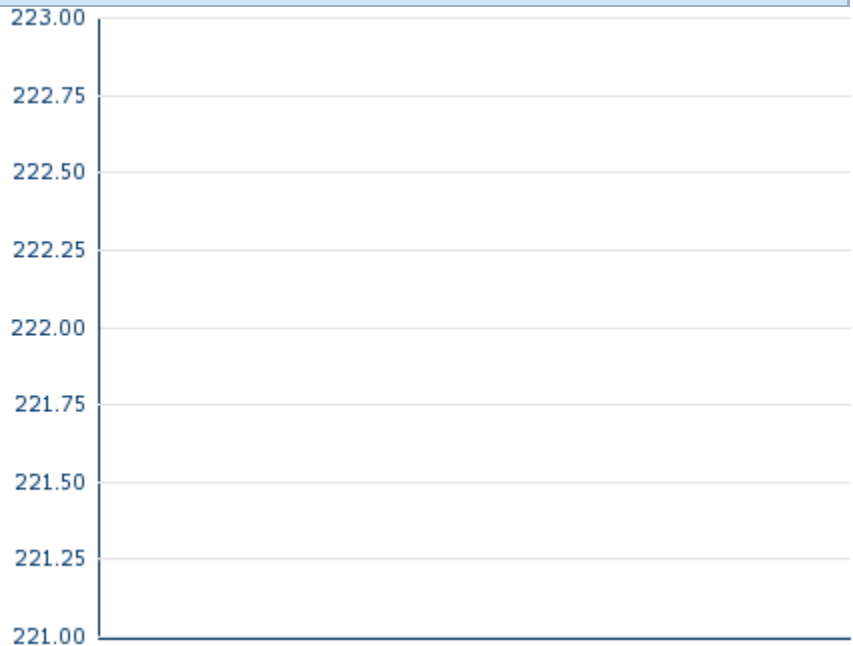
Marktdaten

Geld (Volumen)	222,00 CHF (2)
Brief (Volumen)	226,00 CHF (5)
Eröffnung	222,00 CHF
Hoch	222,00 CHF
Tief	222,00 CHF
Schluss Vortag	232,00 CHF
VWAP	204,73 CHF
Volumen (Stück)	-
Gehandelte Stückzahl	-
Trades	1
Letztes Volumen	-

Performance und Risiko

	6M	1J	3J
Perf (%)	-	-	-
Perf (abs.)	-	-	-
Beta	-	-	-
Volatilität	-	-	-

5J



Die Wertentwicklung der Vergangenheit lässt keine verlässlichen Rückschlüsse auf die zukünftige Entwicklung eines Finanzinstruments zu.

Quelle: FactSet

Kursdaten

Ø Kurs 5 Tage Ø Volumen 5 Tage (Stk.)	- CHF (-)
Ø Kurs 30 Tage Ø Volumen 30 Tage (Stk.)	- CHF (3.617)
Ø Kurs 100 Tage Ø Volumen 100 Tage (Stk.)	- CHF (2.350)
Ø Kurs 250 Tage Ø Volumen 250 Tage	- CHF (-)
Hoch seit 1.1. Datum	- CHF (-)
Tief seit 1.1. Datum	- CHF (-)
52 Wochen Hoch Datum	- CHF (-)
52 Wochen Tief Datum	- CHF (-)

Alle Börsen für BIOGEN IDEC INC.

Börse	Datum	Zeit	Kurs	Gehandeltes Volumen	Trades
Xetra	18.09.2024	09:05	178,70 EUR	0,00	1
Wiener Börse	18.09.2024	11:00	178,15 EUR	0,00	2
Tradegate	17.09.2024	22:26	178,30 EUR	0,05	12
Stuttgart	18.09.2024	08:00	177,70 EUR	0,00	1
SIX Swiss Exchange	28.09.2022	17:36	222,00 CHF	0,00	1
Nasdaq	17.09.2024	22:00	198,21 USD	183,66	21.767
München	18.09.2024	08:06	177,55 EUR	0,00	1

London Stock Exchange	17.09.2024	15:36	199,18 USD	0,01	2
Hannover	18.09.2024	08:01	177,65 EUR	0,00	1
Hamburg	18.09.2024	08:01	177,60 EUR	0,00	1
Frankfurt	18.09.2024	08:52	177,75 EUR	0,00	1
Euronext Milan MTF Trading After Hours	30.05.2024	18:01	201,30 EUR	0,00	1
Euronext Milan MTF Global Equity Market	17.09.2024	17:44	179,85 EUR	0,00	1
Düsseldorf	18.09.2024	12:30	177,45 EUR	0,00	3
Berlin	18.09.2024	12:12	178,15 EUR	0,00	5

Firmenprofil

Firmenlogo



Kontakt details

BIOGEN INC.

--

225 Binney Street - 02142 Cambridge

Telefon+1-617-679-2000

Fax: +

E-mail: info@biogen.com

Firmenprofil

-

Vorstandsmitglieder

Caroline Dorsa	Chairman of Board of Directors
Eric Rowinsky	Member of Board of Directors
Maria Freire	Member of Board of Directors
Stephen Sherwin	Member of Board of Directors
Jesus Mantas	Member of Board of Directors
Monish Patolawala	Member of Board of Directors
Susan Langer	Member of Board of Directors
William Hawkins	Member of Board of Directors
Chris Viehbacher	Vorstandsvorsitzender
Ginger Gregory	Vorstandsmitglied
Michael McDonnell	Vorstandsmitglied
Nicole Murphy	Vorstandsmitglied
Priya Singhal	Vorstandsmitglied
Rachid Izzar	Vorstandsmitglied
Susan H. Alexander	Vorstandsmitglied