


# BIOGEN IDEC INC.

ISIN: **US09062X1037** WKN: **09062X103**

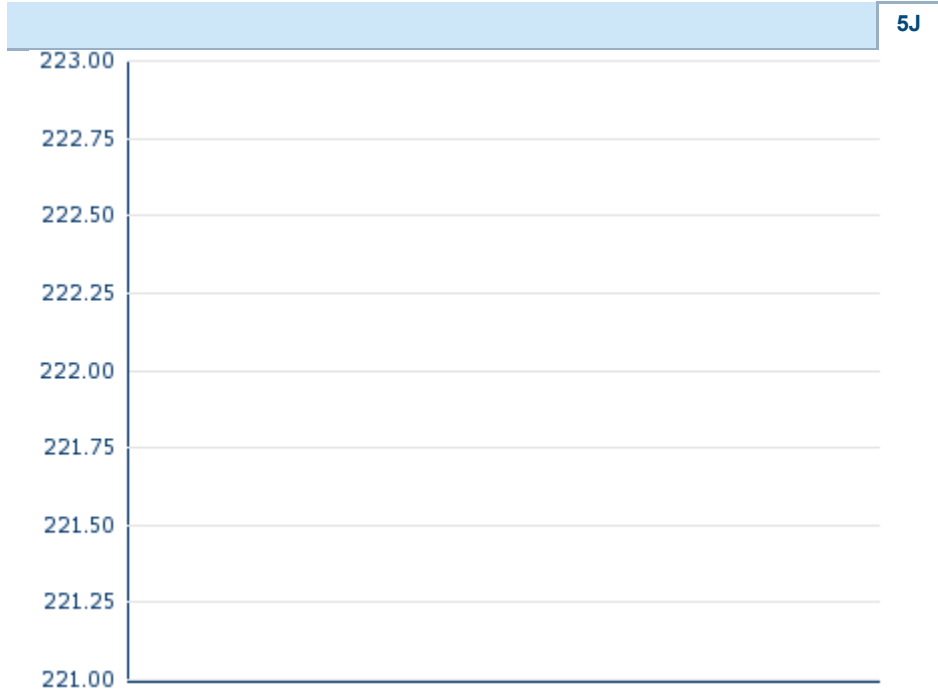
## Übersicht

|                            |  |
|----------------------------|--|
| <b>28.09.2022 17:36:59</b> |  |
| <b>Kurs</b>                | <b>222,00 CHF</b>  |
| <b>Differenz</b>           |  <b>-4,31% (-10,00)</b> |

| Stammdaten                 |                                 |
|----------------------------|---------------------------------|
| ISIN                       | US09062X1037                    |
| Symbol                     | BIIB                            |
| Börse                      | SIX Swiss Exchange              |
| Währung                    | CHF                             |
| Branche                    | Chemie / Pharma /<br>Gesundheit |
| Wertpapierkategorie        | Aktie                           |
| Marktkapitalisierung (Mio) | 30.063 EUR                      |
| Benchmark                  | S&P 500                         |

| Marktdaten           |                |
|----------------------|----------------|
| Geld (Volumen)       | 222,00 CHF (2) |
| Brief (Volumen)      | 226,00 CHF (5) |
| Eröffnung            | 222,00 CHF     |
| Hoch                 | 222,00 CHF     |
| Tief                 | 222,00 CHF     |
| Schluss Vortag       | 232,00 CHF     |
| VWAP                 | 204,73 CHF     |
| Volumen (Stück)      | -              |
| Gehandelte Stückzahl | -              |
| Trades               | 1              |
| Letztes Volumen      | -              |

| Futures und Optionen |   |
|----------------------|---|
| Zugehörige Futures   | - |
| Zugehörige Optionen  | - |



Die Wertentwicklung der Vergangenheit lässt keine verlässlichen Rückschlüsse auf die zukünftige Entwicklung eines Finanzinstruments zu.  
Quelle: FactSet

### Aktuellstes Research

| Branchen   |   | Märkte                        |   |
|------------|---|-------------------------------|---|
| Datum      |   | Überschrift                   | Download  |
| 15.07.2024 |  | Aktienempfehlungen Global     |  |
| 12.07.2024 |  | Global Equity Ratings         |  |
| 09.07.2024 |  | Aktienempfehlungen Österreich |  |
| 24.06.2024 |  | Aktienempfehlungen Österreich |  |
| 21.06.2024 |  | Global Equity Ratings         |  |

# Details

28.09.2022 17:36:59

**Kurs**

222,00 CHF

**Differenz** ▼ -4,31% (-10,00)

**Stammdaten**

|                            |                                 |
|----------------------------|---------------------------------|
| ISIN                       | US09062X1037                    |
| Symbol                     | BIIB                            |
| Börse                      | SIX Swiss Exchange              |
| Währung                    | CHF                             |
| Branche                    | Chemie / Pharma /<br>Gesundheit |
| Wertpapierkategorie        | Aktie                           |
| Marktkapitalisierung (Mio) | 30.063 EUR                      |
| Benchmark                  | S&P 500                         |

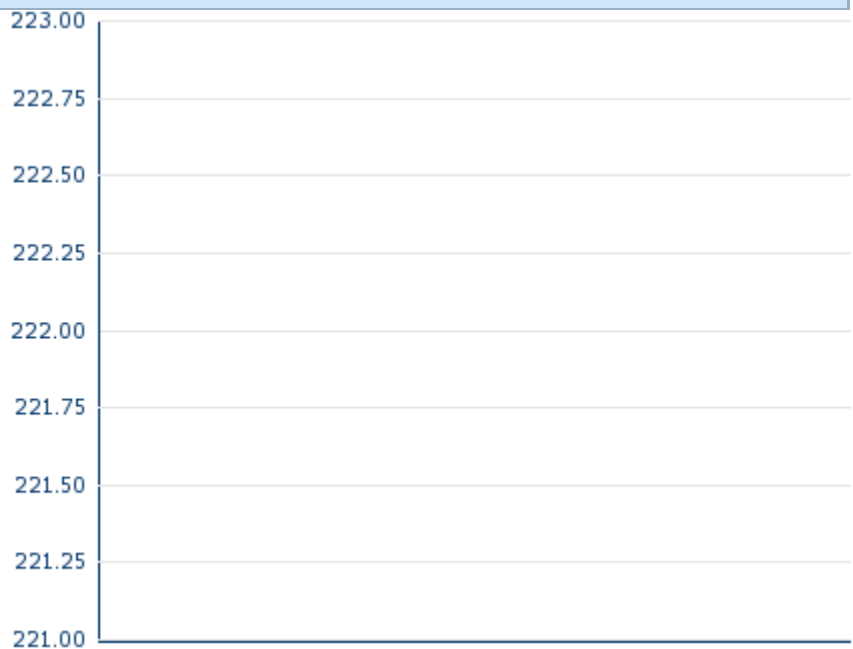
**Marktdaten**

|                      |                |
|----------------------|----------------|
| Geld (Volumen)       | 222,00 CHF (2) |
| Brief (Volumen)      | 226,00 CHF (5) |
| Eröffnung            | 222,00 CHF     |
| Hoch                 | 222,00 CHF     |
| Tief                 | 222,00 CHF     |
| Schluss Vortag       | 232,00 CHF     |
| VWAP                 | 204,73 CHF     |
| Volumen (Stück)      | -              |
| Gehandelte Stückzahl | -              |
| Trades               | 1              |
| Letztes Volumen      | -              |

**Performance und Risiko**

|             | 6M   | 1J   | 3J   |
|-------------|------|------|------|
| Perf (%)    | -    | -    | -    |
| Perf (abs.) | -    | -    | -    |
| Beta        | 0,74 | 0,77 | 0,83 |
| Volatilität | -    | -    | -    |

5J



Die Wertentwicklung der Vergangenheit lässt keine verlässlichen Rückschlüsse auf die zukünftige Entwicklung eines Finanzinstruments zu.

Quelle: FactSet

**Kursdaten**

|   |               |
|---|---------------|
| Ø Kurs 5 Tage   Ø Volumen 5 Tage (Stk.)     | - CHF (-)     |
| Ø Kurs 30 Tage   Ø Volumen 30 Tage (Stk.)   | - CHF (3.617) |
| Ø Kurs 100 Tage   Ø Volumen 100 Tage (Stk.) | - CHF (2.350) |
| Ø Kurs 250 Tage   Ø Volumen 250 Tage        | - CHF (-)     |
| Hoch seit 1.1.   Datum                      | - CHF (-)     |
| Tief seit 1.1.   Datum                      | - CHF (-)     |
| 52 Wochen Hoch   Datum                      | - CHF (-)     |
| 52 Wochen Tief   Datum                      | - CHF (-)     |

**Alle Börsen für BIOGEN IDEC INC.**

| Börse              | Datum      | Zeit  | Kurs       | Gehandeltes Volumen | Trades |
|--------------------|------------|-------|------------|---------------------|--------|
| Xetra              | 16.07.2024 | 17:35 | 205,20 EUR | 0,58                | 44     |
| Wiener Börse       | 16.07.2024 | 17:32 | 204,90 EUR | 0,00                | 5      |
| Tradegate          | 16.07.2024 | 22:26 | 206,40 EUR | 0,15                | 16     |
| Stuttgart          | 16.07.2024 | 21:21 | 205,50 EUR | 0,00                | 9      |
| SIX Swiss Exchange | 28.09.2022 | 17:36 | 222,00 CHF | 0,00                | 1      |
| Nasdaq             | 16.07.2024 | 22:00 | 225,02 USD | 225,82              | 24.333 |
| München            | 16.07.2024 | 08:00 | 203,00 EUR | 0,00                | 2      |

|  |            |       |            |      |    |
|--|------------|-------|------------|------|----|
| London Stock Exchange                      | 02.07.2024 | 15:49 | 229,07 USD | 0,01 | 1  |
| Hannover                                   | 16.07.2024 | 08:48 | 202,90 EUR | 0,00 | 3  |
| Hamburg                                    | 16.07.2024 | 16:43 | 205,80 EUR | 0,01 | 2  |
| Frankfurt                                  | 16.07.2024 | 17:00 | 206,80 EUR | 0,62 | 5  |
| Euronext Milan MTF Trading<br>After Hours  | 30.05.2024 | 18:01 | 201,30 EUR | 0,00 | 1  |
| Euronext Milan MTF Global<br>Equity Market | 16.07.2024 | 17:44 | 204,80 EUR | 0,00 | 1  |
| Düsseldorf                                 | 16.07.2024 | 19:31 | 205,10 EUR | 0,00 | 7  |
| Berlin                                     | 16.07.2024 | 20:21 | 206,20 EUR | 0,00 | 18 |

## Firmenprofil

### Firmenlogo



### Kontaktdetails

BIOGEN INC.

--

225 Binney Street - 02142 Cambridge

Telefon+1-617-679-2000

Fax: +

E-mail: [info@biogen.com](mailto:info@biogen.com)

### Firmenprofil

-

### Vorstandsmitglieder

Caroline Dorsa Chairman of Board of Directors

Eric Rowinsky Member of Board of Directors

Maria Freire Member of Board of Directors

Stephen Sherwin Member of Board of Directors

Jesus Mantas Member of Board of Directors

Monish Patolawala Member of Board of Directors

Susan Langer Member of Board of Directors

William Hawkins Member of Board of Directors

Chris Viehbacher Vorstandsvorsitzender

Ginger Gregory Vorstandsmitglied

Michael McDonnell Vorstandsmitglied

Nicole Murphy Vorstandsmitglied

Priya Singhal Vorstandsmitglied

Rachid Izzar Vorstandsmitglied

Susan H. Alexander Vorstandsmitglied