

CHINA MOBILE LTD.

ISIN: **HK0941009539** WKN: -

Übersicht

10.02.2020 17:36:57

Kurs
8,30 CHFDifferenz  -2,35% (-0,20)

Stammdaten

ISIN	HK0941009539
Symbol	941
Börse	SIX Swiss Exchange
Währung	CHF
Branche	Telekommunikation
Wertpapierkategorie	Aktie
Marktkapitalisierung (Mio)	176.482 EUR
Benchmark	HANG SENG INDEX

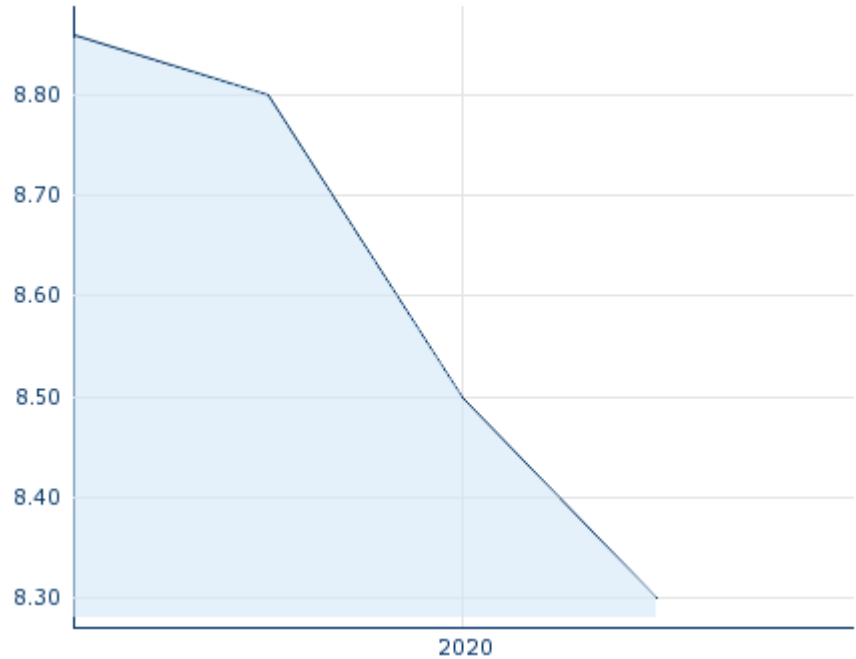
Marktdaten

Geld (Volumen)	8,86 CHF (200)
Brief (Volumen)	8,00 CHF (35)
Eröffnung	8,30 CHF
Hoch	8,30 CHF
Tief	8,30 CHF
Schluss Vortag	8,50 CHF
VWAP	6,27 CHF
Volumen (Stück)	-
Gehandelte Stückzahl	-
Trades	1
Letztes Volumen	-

Futures und Optionen

Zugehörige Futures	-
Zugehörige Optionen	-








5J



Die Wertentwicklung der Vergangenheit lässt keine verlässlichen Rückschlüsse auf die zukünftige Entwicklung eines Finanzinstruments zu.

Quelle: FactSet

Aktuellstes Research

Instrument	Branchen	Datum	Überschrift	Download
		04.05.2022	 Global Equity Ratings	
		04.05.2022	 Aktienempfehlungen Global	
		27.04.2022	 Global Equity Ratings	
		27.04.2022	 Aktienempfehlungen Global	
		14.04.2022	 Global Equity Ratings	

Details

10.02.2020 17:36:57

Kurs
8,30 CHFDifferenz  -2,35% (-0,20)

Stammdaten

ISIN	HK0941009539
Symbol	941
Börse	SIX Swiss Exchange
Währung	CHF
Branche	Telekommunikation
Wertpapierkategorie	Aktie
Marktkapitalisierung (Mio)	176.482 EUR
Benchmark	HANG SENG INDEX

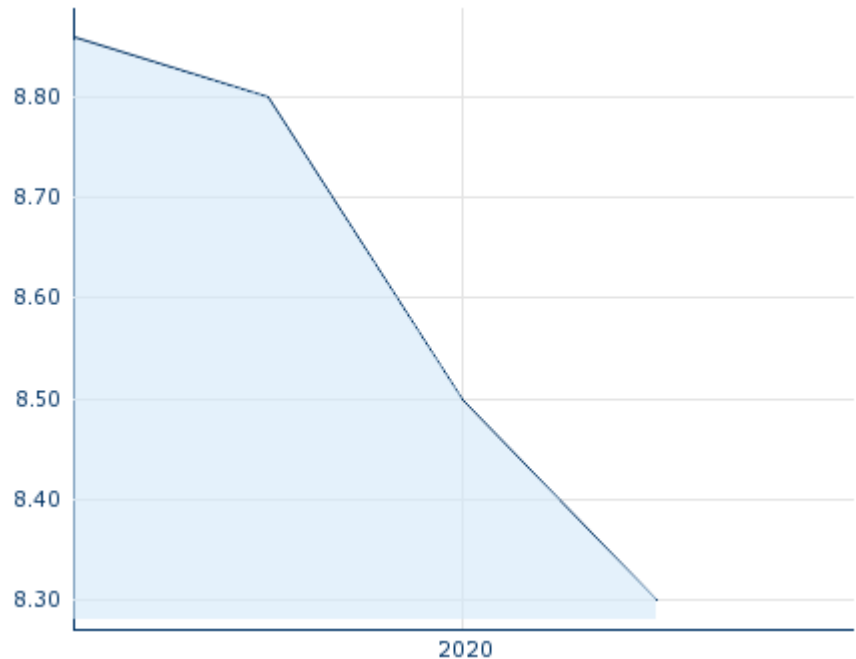
Marktdaten

Geld (Volumen)	8,86 CHF (200)
Brief (Volumen)	8,00 CHF (35)
Eröffnung	8,30 CHF
Hoch	8,30 CHF
Tief	8,30 CHF
Schluss Vortag	8,50 CHF
VWAP	6,27 CHF
Volumen (Stück)	-
Gehandelte Stückzahl	-
Trades	1
Letztes Volumen	-

Performance und Risiko

	6M	1J	3J
Perf (%)	-	-	-
Perf (abs.)	-	-	-
Beta	0,32	2,16	0,44
Volatilität	-	-	-

5J



Die Wertentwicklung der Vergangenheit lässt keine verlässlichen Rückschlüsse auf die zukünftige Entwicklung eines Finanzinstruments zu.

Quelle: FactSet

Kursdaten

Ø Kurs 5 Tage Ø Volumen 5 Tage (Stk.)	- CHF (-)
Ø Kurs 30 Tage Ø Volumen 30 Tage (Stk.)	- CHF (-)
Ø Kurs 100 Tage Ø Volumen 100 Tage (Stk.)	- CHF (-)
Ø Kurs 250 Tage Ø Volumen 250 Tage	- CHF (-)
Hoch seit 1.1. Datum	- CHF (-)
Tief seit 1.1. Datum	- CHF (-)
52 Wochen Hoch Datum	- CHF (-)
52 Wochen Tief Datum	- CHF (-)

Alle Börsen für CHINA MOBILE LTD.

Börse 	Datum	Zeit	Kurs	Gehandeltes Volumen	Trades
Stuttgart FXplus	30.04.2021	08:30	5,487 HKD	0,00	2
Stuttgart	26.07.2024	08:08	8,536 EUR	0,00	3
SIX Swiss Exchange	10.02.2020	17:36	8,30 CHF	0,00	1
München	26.07.2024	14:25	8,51 EUR	0,00	2
Hong Kong Stock Exchange	26.07.2024	10:08	72,75 HKD	-	-
Hannover	26.07.2024	09:10	8,58 EUR	0,00	3
Hamburg	26.07.2024	13:55	8,51 EUR	0,00	2

Frankfurt	26.07.2024	16:40	8,656 EUR	0,02	4
Düsseldorf	26.07.2024	19:30	8,492 EUR	0,00	5
Berlin	26.07.2024	21:05	8,576 EUR	0,00	7

Firmenprofil

Firmenlogo



Kontakt details

CHINA MOBILE LTD.

--

60th Floor, The Center, 99 Queen's Road
Central - - Hong Kong

Telefon+852-3121-8888

Fax: +852-2511-9092

E-mail: -

Firmenprofil

-

Vorstandsmitglieder

Biao He	Vorstandsvorsitzender
Jie Yang	Vorstandsmitglied
Pizheng Li	Vorstandsmitglied
Ronghua Li	Vorstandsmitglied

Aufsichtsrat

Jie Yang	Aufsichtsratsvorsitzender
Qiang Yang	Aufsichtsratsmitglied
Ka Sze Lee	Aufsichtsratsmitglied
Kin Wah Yiu	Aufsichtsratsmitglied
May Yee Leung Ko	Aufsichtsratsmitglied
Pizheng Li	Aufsichtsratsmitglied
Rong Hua Li	Aufsichtsratsmitglied