

## CHINA MOBILE LTD.

ISIN: **HK0941009539** WKN: -

## Übersicht

10.02.2020 17:36:57

**Kurs**  
8,30 CHF**Differenz**  -2,35% (-0,20)

## Stammdaten

ISIN	HK0941009539
Symbol	941
Börse	SIX Swiss Exchange
Währung	CHF
Branche	Telekommunikation
Wertpapierkategorie	Aktie
Marktkapitalisierung (Mio)	173.405 EUR
Benchmark	HANG SENG INDEX

## Marktdaten

Geld (Volumen)	8,86 CHF (200)
Brief (Volumen)	8,00 CHF (35)
Eröffnung	8,30 CHF
Hoch	8,30 CHF
Tief	8,30 CHF
Schluss Vortag	8,50 CHF
VWAP	6,27 CHF
Volumen (Stück)	-
Gehandelte Stückzahl	-
Trades	1
Letztes Volumen	-

## Futures und Optionen

Zugehörige Futures	-
Zugehörige Optionen	-









5J



Die Wertentwicklung der Vergangenheit lässt keine verlässlichen Rückschlüsse auf die zukünftige Entwicklung eines Finanzinstruments zu.

Quelle: FactSet

## Aktuellstes Research

Instrument	Branchen	Datum	Überschrift	Download
		04.05.2022	 Global Equity Ratings	
		04.05.2022	 Aktienempfehlungen Global	
		27.04.2022	 Global Equity Ratings	
		27.04.2022	 Aktienempfehlungen Global	
		14.04.2022	 Global Equity Ratings	

## Details

10.02.2020 17:36:57

## Kurs

8,30 CHF

Differenz  -2,35% (-0,20)

## Stammdaten

ISIN	HK0941009539
Symbol	941
Börse	SIX Swiss Exchange
Währung	CHF
Branche	Telekommunikation
Wertpapierkategorie	Aktie
Marktkapitalisierung (Mio)	173.405 EUR
Benchmark	HANG SENG INDEX

## Marktdaten

Geld (Volumen)	8,86 CHF (200)
Brief (Volumen)	8,00 CHF (35)
Eröffnung	8,30 CHF
Hoch	8,30 CHF
Tief	8,30 CHF
Schluss Vortag	8,50 CHF
VWAP	6,27 CHF
Volumen (Stück)	-
Gehandelte Stückzahl	-
Trades	1
Letztes Volumen	-

## Performance und Risiko

	6M	1J	3J
Perf (%)	-	-	-
Perf (abs.)	-	-	-
Beta	0,36	0,89	0,42
Volatilität	-	-	16,45

5J



Die Wertentwicklung der Vergangenheit lässt keine verlässlichen Rückschlüsse auf die zukünftige Entwicklung eines Finanzinstruments zu.

Quelle: FactSet

## Kursdaten

Ø Kurs 5 Tage   Ø Volumen 5 Tage (Stk.)	- CHF (180.200)
Ø Kurs 30 Tage   Ø Volumen 30 Tage (Stk.)	5,82 CHF (51.516)
Ø Kurs 100 Tage   Ø Volumen 100 Tage (Stk.)	8,99 CHF (15.551)
Ø Kurs 250 Tage   Ø Volumen 250 Tage	9,14 CHF (6.642)
Hoch seit 1.1.   Datum	- CHF (-)
Tief seit 1.1.   Datum	- CHF (-)
52 Wochen Hoch   Datum	- CHF (-)
52 Wochen Tief   Datum	- CHF (-)

## Alle Börsen für CHINA MOBILE LTD.

Börse 	Datum	Zeit	Kurs	Gehandeltes Volumen	Trades
Stuttgart FXplus	30.04.2021	08:30	5,487 HKD	0,00	2
Stuttgart	26.04.2024	08:15	8,387 EUR	0,00	1
SIX Swiss Exchange	10.02.2020	17:36	8,30 CHF	0,00	1
München	26.04.2024	12:02	8,387 EUR	0,00	2
Hong Kong Stock Exchange	26.04.2024	10:08	71,05 HKD	-	-
Hannover	26.04.2024	08:05	8,377 EUR	0,00	1
Hamburg	26.04.2024	08:00	8,442 EUR	0,00	1

Frankfurt	26.04.2024	12:06	8,387 EUR	0,08	6
Düsseldorf	26.04.2024	16:30	8,361 EUR	0,00	4
Berlin	26.04.2024	18:46	8,39 EUR	0,00	6

## Firmenprofil

### Firmenlogo



### Kontakt details

CHINA MOBILE LTD.

--

60th Floor, The Center, 99 Queen's Road  
Central - - Hong Kong

Telefon+852-3121-8888

Fax: +852-2511-9092

E-mail: -

### Firmenprofil

-

#### Vorstandsmitglieder

Xin Dong	Vorstandsvorsitzender
Jie Yang	Vorstandsmitglied
Pizheng Li	Vorstandsmitglied
Ronghua Li	Vorstandsmitglied

#### Aufsichtsrat

Jie Yang	Aufsichtsratsvorsitzender
Qiang Yang	Aufsichtsratsmitglied
Ka Sze Lee	Aufsichtsratsmitglied
Kin Wah Yiu	Aufsichtsratsmitglied
May Yee Leung Ko	Aufsichtsratsmitglied
Pizheng Li	Aufsichtsratsmitglied
Rong Hua Li	Aufsichtsratsmitglied