

VODAFONE GROUP PLC

ISIN: **GB00BH4HKS39** WKN: **BH4HKS3**

Übersicht

01.04.2020 05:55:01

Kurs
1,98 CHF**Differenz**  -0,19% (-0,00)

Stammdaten

ISIN	GB00BH4HKS39
Symbol	VOD
Börse	SIX Swiss Exchange
Währung	CHF
Branche	Telekommunikation
Wertpapierkategorie	Aktie
Marktkapitalisierung (Mio)	21.890 EUR
Benchmark	FTSE 100

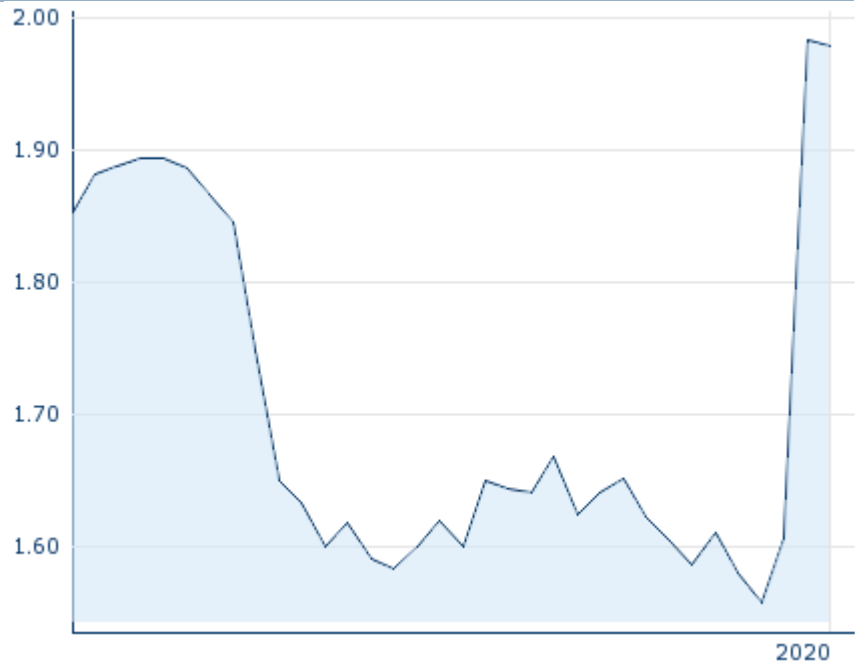
Marktdaten

Geld (Volumen)	1,00 CHF (990)
Brief (Volumen)	1,90 CHF (20.000)
Eröffnung	1,98 CHF
Hoch	1,98 CHF
Tief	1,98 CHF
Schluss Vortag	1,9838 CHF
VWAP	0,792 CHF
Volumen (Stück)	-
Gehandelte Stückzahl	-
Trades	1
Letztes Volumen	-

Futures und Optionen

Zugehörige Futures	23
Zugehörige Optionen	-



5J



Die Wertentwicklung der Vergangenheit lässt keine verlässlichen Rückschlüsse auf die zukünftige Entwicklung eines Finanzinstruments zu.

Quelle: FactSet

Aktuellstes Research

Instrument	Branchen		
Datum	Überschrift		Download
19.12.2022	 Global Equity Ratings		
19.12.2022	 Aktienempfehlungen Global		
28.11.2022	 Global Equity Ratings		
28.11.2022	 Aktienempfehlungen Global		
18.11.2022	 Global Equity Ratings		

Details

01.04.2020 05:55:01

Kurs

1,98 CHF

Differenz  -0,19% (-0,00)

Stammdaten

ISIN	GB00BH4HKS39
Symbol	VOD
Börse	SIX Swiss Exchange
Währung	CHF
Branche	Telekommunikation
Wertpapierkategorie	Aktie
Marktkapitalisierung (Mio)	21.890 EUR
Benchmark	FTSE 100

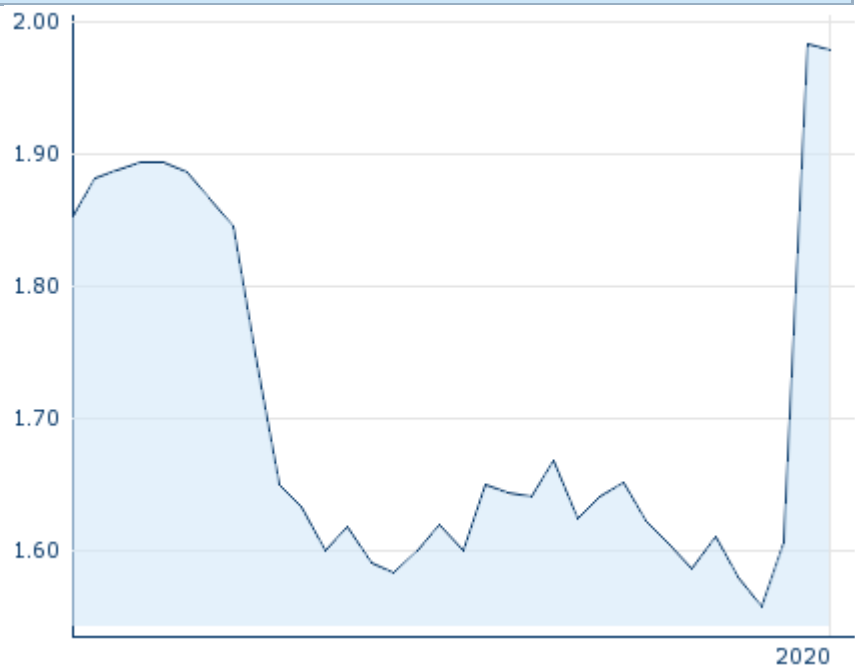
Marktdaten

Geld (Volumen)	1,00 CHF (990)
Brief (Volumen)	1,90 CHF (20.000)
Eröffnung	1,98 CHF
Hoch	1,98 CHF
Tief	1,98 CHF
Schluss Vortag	1,9838 CHF
VWAP	0,792 CHF
Volumen (Stück)	-
Gehandelte Stückzahl	-
Trades	1
Letztes Volumen	-

Performance und Risiko

	6M	1J	3J
Perf (%)	-	-	-
Perf (abs.)	-	-	-
Beta	0,88	0,86	0,76
Volatilität	-	-	-

5J



Die Wertentwicklung der Vergangenheit lässt keine verlässlichen Rückschlüsse auf die zukünftige Entwicklung eines Finanzinstruments zu.

Quelle: FactSet

Kursdaten

Ø Kurs 5 Tage Ø Volumen 5 Tage (Stk.)	- CHF (-)
Ø Kurs 30 Tage Ø Volumen 30 Tage (Stk.)	- CHF (-)
Ø Kurs 100 Tage Ø Volumen 100 Tage (Stk.)	- CHF (241.012)
Ø Kurs 250 Tage Ø Volumen 250 Tage	- CHF (993.740)
Hoch seit 1.1. Datum	- CHF (-)
Tief seit 1.1. Datum	- CHF (-)
52 Wochen Hoch Datum	- CHF (-)
52 Wochen Tief Datum	- CHF (-)

Alle Börsen für VODAFONE GROUP PLC

Börse 	Datum	Zeit	Kurs	Gehandeltes Volumen	Trades
Xetra	23.04.2024	13:08	0,814 EUR	1,32	444
Tradegate	23.04.2024	13:02	0,8152 EUR	0,42	65
Stuttgart	23.04.2024	11:13	0,8164 EUR	0,00	7
SIX Swiss Exchange	01.04.2020	05:55	1,98 CHF	0,00	1
München	23.04.2024	08:02	0,8092 EUR	0,00	1
London Stock Exchange	23.04.2024	13:11	70,12 GBp	1.129,25	3.619
Hannover	23.04.2024	08:05	0,8088 EUR	0,00	1

Hamburg	23.04.2024	08:00	0,8094 EUR	0,00	1
Frankfurt	23.04.2024	12:22	0,813 EUR	0,04	6
FINRA other OTC Issues	19.04.2024	19:22	0,80 USD	0,01	2
Düsseldorf	23.04.2024	12:31	0,8106 EUR	0,00	3
Berlin	23.04.2024	08:02	0,8092 EUR	0,00	1

Firmenprofil

Firmenlogo



Kontakt details

VODAFONE GROUP PLC

--

Vodafone House, The Connection - RG14
2FN Newbury

Telefon+44-1635-33251

Fax: +44-1635-238080

E-mail: -

Firmenprofil

-

Vorstandsmitglieder

Margherita Della Valle	Vorstandsvorsitzender
Ahmed Essam	Vorstandsmitglied
Alberto Ripipi	Vorstandsmitglied
Aldo Bisio	Vorstandsmitglied
Joakim Reiter	Vorstandsmitglied
Leanne Wood	Vorstandsmitglied
Luka Mucic	Vorstandsmitglied
Maaïke de Bie	Vorstandsmitglied
Philippe Rogge	Vorstandsmitglied
Scott Petty	Vorstandsmitglied
Serpil Timuray	Vorstandsmitglied
Shameel Joosub	Vorstandsmitglied
Vinod Kumar	Vorstandsmitglied

Aufsichtsrat

Jean-François M. L. van Boxmeer	Aufsichtsratsvorsitzender
David Nish	Aufsichtsratsmitglied
Deborah Kerr	Aufsichtsratsmitglied
Delphine Ernotte Cunci	Aufsichtsratsmitglied
Hatem Dowidar	Aufsichtsratsmitglied
Kandimathie Ramon	Aufsichtsratsmitglied
Luka Mucic	Aufsichtsratsmitglied
María Amparo Moraleda Martínez	Aufsichtsratsmitglied
Michel Demaré	Aufsichtsratsmitglied
Simon Segars	Aufsichtsratsmitglied
Stephen Carter	Aufsichtsratsmitglied