

KION GROUP AG

ISIN: DE000KGX8881

WKN: KGX888

Übersicht

25.03.2022 17:35:47

Kurs

87,00 CHF

Differenz  -2,25% (-2,00)

Stammdaten

ISIN	DE000KGX8881
Symbol	KGX
Börse	SIX Swiss Exchange
Währung	CHF
Branche	Industrie
Wertpapierkategorie	Aktie
Marktkapitalisierung (Mio)	5.324 EUR
Benchmark	DAX KURSINDEX

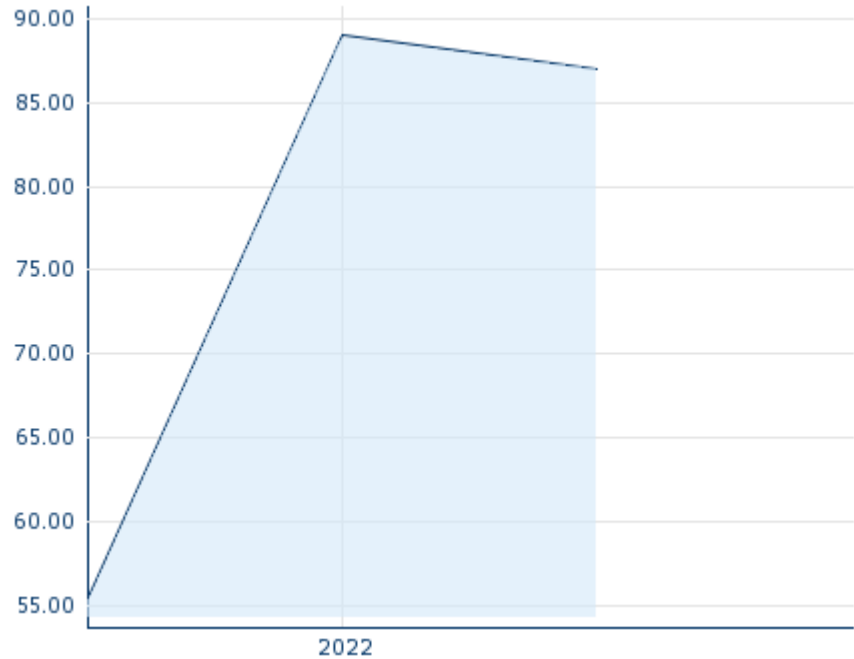
Marktdaten

Geld (Volumen)	91,74 CHF (50)
Brief (Volumen)	83,30 CHF (15)
Eröffnung	87,00 CHF
Hoch	87,00 CHF
Tief	87,00 CHF
Schluss Vortag	89,00 CHF
VWAP	36,09 CHF
Volumen (Stück)	-
Gehandelte Stückzahl	-
Trades	1
Letztes Volumen	-

Futures und Optionen

Zugehörige Futures	24
Zugehörige Optionen	-


5J



Die Wertentwicklung der Vergangenheit lässt keine verlässlichen Rückschlüsse auf die zukünftige Entwicklung eines Finanzinstruments zu.

Quelle: FactSet

Aktuellstes Research

Branchen		Märkte	
Datum		Überschrift	Download
12.07.2024		Global Equity Ratings	
12.07.2024		Aktienempfehlungen Global	
09.07.2024		Aktienempfehlungen Österreich	
24.06.2024		Aktienempfehlungen Österreich	
21.06.2024		Global Equity Ratings	

Details

25.03.2022 17:35:47

Kurs

87,00 CHF

Differenz  -2,25% (-2,00)

Stammdaten

ISIN	DE000KGX8881
Symbol	KGX
Börse	SIX Swiss Exchange
Währung	CHF
Branche	Industrie
Wertpapierkategorie	Aktie
Marktkapitalisierung (Mio)	5.324 EUR
Benchmark	DAX KURSINDEX

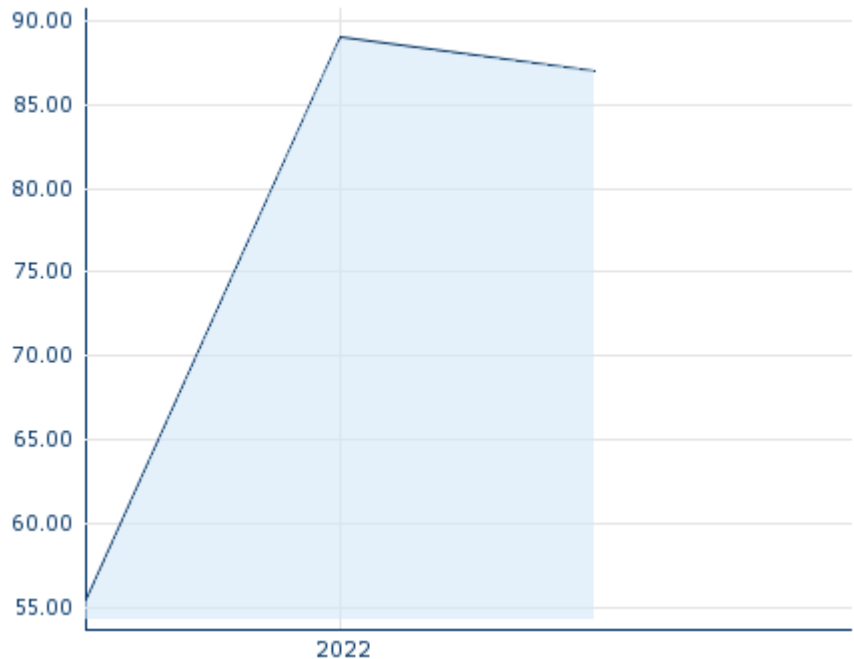
Marktdaten

Geld (Volumen)	91,74 CHF (50)
Brief (Volumen)	83,30 CHF (15)
Eröffnung	87,00 CHF
Hoch	87,00 CHF
Tief	87,00 CHF
Schluss Vortag	89,00 CHF
VWAP	36,09 CHF
Volumen (Stück)	-
Gehandelte Stückzahl	-
Trades	1
Letztes Volumen	-

Performance und Risiko

	6M	1J	3J
Perf (%)	-	-	-
Perf (abs.)	-	-	-
Beta	1,55	1,81	1,63
Volatilität	-	-	5,75

5J



Die Wertentwicklung der Vergangenheit lässt keine verlässlichen Rückschlüsse auf die zukünftige Entwicklung eines Finanzinstruments zu.

Quelle: FactSet

Kursdaten

Ø Kurs 5 Tage Ø Volumen 5 Tage (Stk.)	- CHF (14.756)
Ø Kurs 30 Tage Ø Volumen 30 Tage (Stk.)	- CHF (-)
Ø Kurs 100 Tage Ø Volumen 100 Tage (Stk.)	- CHF (1.605)
Ø Kurs 250 Tage Ø Volumen 250 Tage	- CHF (3.019)
Hoch seit 1.1. Datum	- CHF (-)
Tief seit 1.1. Datum	- CHF (-)
52 Wochen Hoch Datum	- CHF (-)
52 Wochen Tief Datum	- CHF (-)

Arbitrage Ansichten

Börse 	Datum	Zeit	Kurs	Gehandeltes Volumen	Trades
Xetra	12.07.2024	17:35	40,60 EUR	9,42	2.151
Wiener Börse	12.07.2024	17:32	40,87 EUR	0,00	5
Tradegate	12.07.2024	22:26	40,64 EUR	0,43	93
Stuttgart	12.07.2024	21:55	40,52 EUR	0,06	68
SIX Swiss Exchange	25.03.2022	17:35	87,00 CHF	0,00	1
München	12.07.2024	08:01	39,73 EUR	0,00	2
London Stock Exchange European Trade Reporting	12.07.2024	17:30	40,55 EUR	0,00	1

Hannover	12.07.2024	08:21	39,81	EUR	0,00	3
Hamburg	12.07.2024	13:36	40,25	EUR	0,01	2
Frankfurt	12.07.2024	21:41	40,54	EUR	0,00	1
FINRA other OTC Issues	25.06.2024	21:53	39,11	USD	0,13	2
Euronext Milan MTF Trading After Hours	12.07.2024	17:44	40,93	EUR	0,00	1
Euronext Milan MTF Global Equity Market	12.07.2024	17:44	40,93	EUR	0,01	3
Düsseldorf	12.07.2024	19:32	40,54	EUR	0,00	7
Berlin	12.07.2024	08:01	39,73	EUR	0,00	1

Firmenprofil

Firmenlogo



Kontakt details

KION GROUP AG

--

Thea-Rasche-Strasse 8 - 60549 Frankfurt

Telefon+49-69-20-110-0

Fax: +

E-mail: info@kiongroup.com

Firmenprofil

-

Vorstandsmitglieder

Richard Robinson	Vorstandsvorsitzender
Smith	
Andreas Krinninger	Vorstandsmitglied
Ching Pong Quek	Vorstandsmitglied
Christian Harm	Vorstandsmitglied
Michael Larsson	Vorstandsmitglied
Valeria Gargiulo	Vorstandsmitglied

Aufsichtsrat

Hans-Peter Ring	Aufsichtsratsvorsitzender
Alexander Dibelius	Aufsichtsratsmitglied
Christina Reuter	Aufsichtsratsmitglied
Xu Guang Tan	Aufsichtsratsmitglied
Alexandra Schädler	Aufsichtsratsmitglied
Birgit A. Behrendt	Aufsichtsratsmitglied
Claudia Wenzel	Aufsichtsratsmitglied
Dominique Lembke	Aufsichtsratsmitglied
Jan Bergemann	Aufsichtsratsmitglied
Jörg Milla	Aufsichtsratsmitglied
Martin Fahrendorf	Aufsichtsratsmitglied
Nicolas Peter	Aufsichtsratsmitglied
Ping Xu	Aufsichtsratsmitglied
Thomas Mainka	Aufsichtsratsmitglied
Özcan Pancarci	Aufsichtsratsmitglied