

ALIBABA GROUP HOLDING LTD. SP. ADR

ISIN: US01609W1027 WKN: 01609W102

Übersicht

21.08.2023 17:36:30

Kurs
160,00 CHFDifferenz  -2,44% (-4,00)

Stammdaten

ISIN	US01609W1027
Symbol	BABA
Börse	SIX Swiss Exchange
Währung	CHF
Branche	Informations- technologie
Wertpapierkategorie	Aktie
Marktkapitalisierung (Mio)	157.664 EUR
Benchmark	MSCI WORLD INDEX (PRICE) (USD)

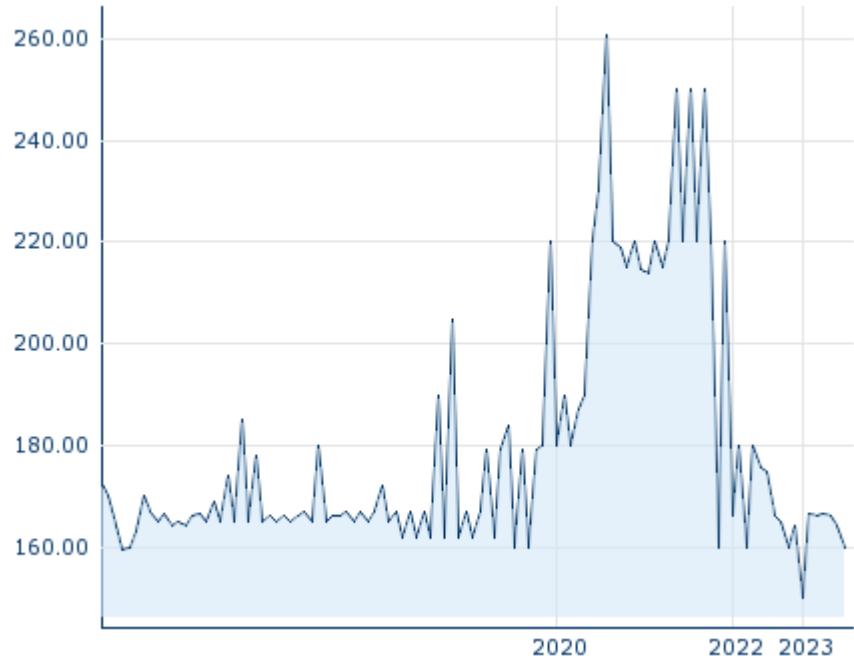
Marktdaten

Geld (Volumen)	84,26 CHF (500)
Brief (Volumen)	166,00 CHF (7)
Eröffnung	160,00 CHF
Hoch	160,00 CHF
Tief	160,00 CHF
Schluss Vortag	164,00 CHF
VWAP	192,63 CHF
Volumen (Stück)	-
Gehandelte Stückzahl	-
Trades	1
Letztes Volumen	-

Futures und Optionen

Zugehörige Futures	15
Zugehörige Optionen	-


5J



Die Wertentwicklung der Vergangenheit lässt keine verlässlichen Rückschlüsse auf die zukünftige Entwicklung eines Finanzinstruments zu.

Quelle: FactSet

Aktuellstes Research

Instrument	Branchen		
Datum	Überschrift		Download
15.07.2024	 Aktienempfehlungen Global		
12.07.2024	 Global Equity Ratings		
21.06.2024	 Global Equity Ratings		
21.06.2024	 Aktienempfehlungen Global		
14.06.2024	 Global Equity Ratings		

Details

21.08.2023 17:36:30

Kurs

160,00 CHF

Differenz  -2,44% (-4,00)

Stammdaten

ISIN	US01609W1027
Symbol	BABA
Börse	SIX Swiss Exchange
Währung	CHF
Branche	Informations- technologie
Wertpapierkategorie	Aktie
Marktkapitalisierung (Mio)	157.664 EUR
Benchmark	MSCI WORLD INDEX (PRICE) (USD)

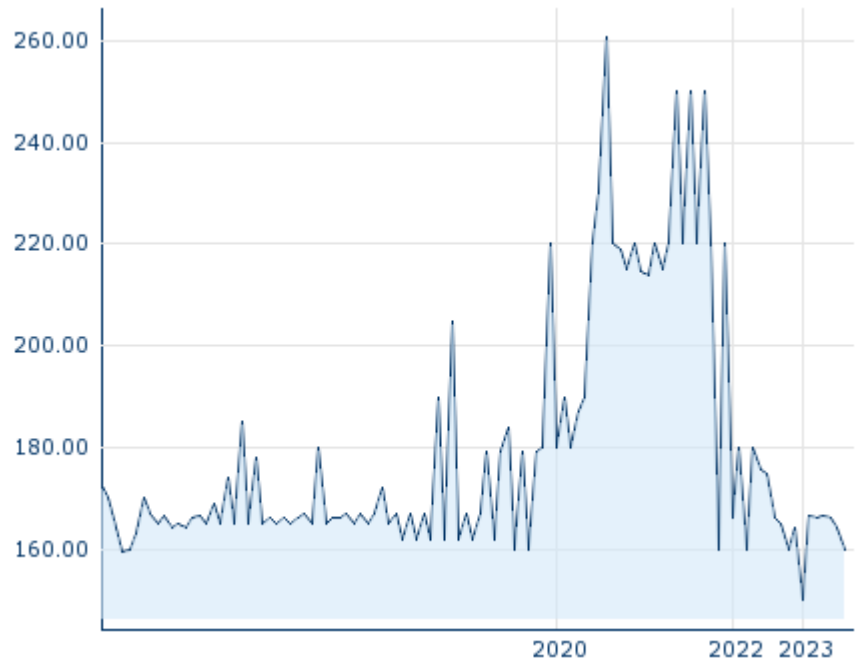
Marktdaten

Geld (Volumen)	84,26 CHF (500)
Brief (Volumen)	166,00 CHF (7)
Eröffnung	160,00 CHF
Hoch	160,00 CHF
Tief	160,00 CHF
Schluss Vortag	164,00 CHF
VWAP	192,63 CHF
Volumen (Stück)	-
Gehandelte Stückzahl	-
Trades	1
Letztes Volumen	-

Performance und Risiko

	6M	1J	3J
Perf (%)	-	-	-27,27%
Perf (abs.)	-	-	-60,00
Beta	0,99	1,20	1,44
Volatilität	75,92	86,64	94,40

5J



Die Wertentwicklung der Vergangenheit lässt keine verlässlichen Rückschlüsse auf die zukünftige Entwicklung eines Finanzinstruments zu.

Quelle: FactSet

Kursdaten

Ø Kurs 5 Tage Ø Volumen 5 Tage (Stk.)	162,00 CHF (0)
Ø Kurs 30 Tage Ø Volumen 30 Tage (Stk.)	- CHF (-)
Ø Kurs 100 Tage Ø Volumen 100 Tage (Stk.)	162,77 CHF (0)
Ø Kurs 250 Tage Ø Volumen 250 Tage	162,60 CHF (0)
Hoch seit 1.1. Datum	- CHF (-)
Tief seit 1.1. Datum	- CHF (-)
52 Wochen Hoch Datum	166,70 CHF (16.06.2023)
52 Wochen Tief Datum	150,00 CHF (27.04.2023)

Arbitrage Ansichten

Börse 	Datum	Zeit	Kurs	Gehandeltes Volumen	Trades
Xetra	16.07.2024	17:35	71,50 EUR	1,06	212
Wiener Börse	16.07.2024	17:32	71,50 EUR	0,00	5
Tradegate	16.07.2024	22:26	71,90 EUR	1,25	194
Stuttgart	16.07.2024	21:25	71,80 EUR	0,01	8
SIX Swiss Exchange	21.08.2023	17:36	160,00 CHF	0,00	1
SIX Swiss Exchange	17.06.2024	17:36	72,00 USD	0,00	1
NYSE	16.07.2024	22:00	78,38 USD	961,62	100.185

München	16.07.2024	09:25	71,10 EUR	0,00	1
London Stock Exchange	16.07.2024	17:35	77,90 USD	0,00	26
Hannover	16.07.2024	08:21	71,30 EUR	0,00	3
Hamburg	16.07.2024	08:21	71,30 EUR	0,00	1
Frankfurt	16.07.2024	21:55	71,60 EUR	0,20	27
Düsseldorf	16.07.2024	19:30	71,60 EUR	0,00	6
Berlin	16.07.2024	18:26	71,70 EUR	0,00	2

Firmenprofil

Firmenlogo



Kontakt details

ALIBABA GROUP HOLDING LTD.

--

969 West Wen Yi Road, Yu Hang District -
311121 Hangzhou

Telefon+86-571-8502-2088

Fax: +86-571-8656-1717

E-mail: alibaba@service.alibaba.com

Firmenprofil

-

Vorstandsmitglieder

Eddie Wu	Vorstandsvorsitzender
Fan Jiang	Vorstandsmitglied
J. Michael Evans	Vorstandsmitglied
Jane Jiang	Vorstandsmitglied
Joseph C. Tsai	Vorstandsmitglied
Lin Wan	Vorstandsmitglied
Luyuan Fan	Vorstandsmitglied
Maggie Wei Wu	Vorstandsmitglied
Sara Yu	Vorstandsmitglied
Sara Yu	Vorstandsmitglied
Toby Xu	Vorstandsmitglied
Trudy Shan Dai	Vorstandsmitglied
Yongfu Yu	Vorstandsmitglied
Zeming Wu	Vorstandsmitglied

Aufsichtsrat

Chung Hsin Tsai	Aufsichtsratsvorsitzender
Weijian Shan	Aufsichtsratsmitglied
Chih Yuan Yang	Aufsichtsratsmitglied
John Evans	Aufsichtsratsmitglied
Kabir Misra	Aufsichtsratsmitglied
Kong-Ping Ng	Aufsichtsratsmitglied
Wan Ling Martello	Aufsichtsratsmitglied
Wei Wu	Aufsichtsratsmitglied
Yun-Lien Lee	Aufsichtsratsmitglied